

# BANKING NEWS.

Noticias y opiniones relevantes

SEMANA DEL  
22.02.19 – 01.03.19

AMP & Associates  
*Financial Advisory Services*

## **ÍNDICE:**

### **Semana del 25.02.19 al 01.03.19**

#### **I. Uruguay:**

##### **i. El País [Ver](#)**

- Goldman Sachs recorta panorama de América Latina
- El Banco Central ya compró US\$ 445 millones para sostener al dólar
- El dólar se sostiene solamente por las compras del BCU
- Dólar sube con BCU activo y mejora la competitividad

##### **ii. El Observador [Ver](#)**

- La zona franca, cada vez más atractiva para los negocios
- ¿Por qué el dólar sigue siendo la moneda del mundo?

#### **II. Comunicaciones BCU [Ver](#)**

#### **III. Internacional [Ver](#)**

#### **IV. Resumen de mercados [Ver](#)**



# NOTICIAS URUGUAY

**AMP** & Associates  
*Financial Advisory Services*

## EL PAÍS

### Goldman Sachs recorta panorama de América Latina

El banco prevé menor crecimiento en las economías.

**Goldman Sachs** recortó sus pronósticos de crecimiento económico en 2019 para varios países de América Latina y bajó su panorama para las tasas de interés en la región, citando un débil impulso doméstico y el deterioro del panorama global.

Un crecimiento lento, el cambio de grandes bancos centrales a una política monetaria más moderada y las tensiones comerciales entre Estados Unidos y China debilitarían la expansión de América Latina, por lo que cualquier plan en la región para endurecer la política monetaria sería postergado.

“El impulso del crecimiento a fines de 2018 y comienzos de 2019 ha sido más débil que lo esperado en varias economías grandes -Argentina, Brasil y México-”, escribió en una nota un equipo de economistas de Goldman para América Latina con base en Nueva York.

“El impuesto al cartel” preocupa a los comercios de Maldonado

Bengochea adhiere a Código de Ética y Conducta del CFA

Dólar casi estable con compras del BCU

¿Una señal de alerta? Deuda corporativa es el doble que en crisis de 2008

Citando “persistentes incertidumbres políticas, una demanda externa más débil y varios factores idiosincráticos”, rebajaron sus proyecciones de crecimiento para las dos mayores economías de la región, Brasil y México.

Los expertos prevén que la economía de Brasil crecerá un 2,2% este año tras un pronóstico anterior de 2,6%, mientras que para la economía mexicana la expectativa es una expansión de 1,5% en 2019, desde la previsión de un alza de 1,7%.

También esperan un menor crecimiento este año en Chile debido a “condiciones financieras más ajustadas y una débil dinámica de consumo privado”, y ahora esperan una expansión de un 3,4% en lugar de un 3,6%. Como resultado de una actividad más débil y como se ha reflejado en el giro de los grandes bancos centrales, las presiones inflacionarias también han bajado. La política monetaria en América Latina será más expansiva que lo esperado previamente, dijo Goldman.

El Banco Central de Brasil mantendrá su tasa Selic estable en un récord mínimo de 6,5% por el resto del año. Economistas de Goldman esperaban previamente que dichas tasas podrían subir a fines de 2019.

El cambio en el pronóstico para los tipos mexicanos fue mayor. Asumiendo que el peso no se vuelva muy volátil, ahora esperan que el Banco de México recorte sus tasas en 0,75 puntos porcentuales en la segunda mitad de este año a 7,5%.

“No descartamos que el primer movimiento ocurra en la reunión de agosto, o incluso en la de junio, especialmente si la caída del crecimiento es más profunda que lo esperado”, escribieron.

Ahora esperan que el Banco Central de Chile eleve el costo del crédito dos veces más, en junio y octubre, y que ponga fin al ciclo de endurecimiento en un 3,5%, por debajo de sus expectativas previas de un 4%.

<https://www.elpais.com.uy/negocios/noticias/goldman-sachs-recorta-panorama-america-latina.html>

## El Banco Central ya compró US\$ 445 millones para sostener al dólar

Autor: con información de EFE

Fecha: miércoles 27 de Febrero, 2019.

En lo que va del año, la moneda estadounidense sube 0,79% y tiene al Banco Central como principal operador con fuertes compras. El presidente de la Reserva Federal dijo que será “paciente” para subir tasas, ¿cómo reaccionó el dólar a ello?

El **dólar interbancario** se negoció ayer en promedio en \$ 32,647 con una ínfima suba de 0,01% con respecto al lunes. En lo que va del mes, acumula un aumento de 0,53%, mientras que en lo que va del año la variación es de 0,79%.

Durante la jornada, la moneda estadounidense se movió entre \$ 32,63 y \$ 32,66, para cerrar en \$ 32,64.

Al público en las pizarras del Banco República el dólar subió apenas un centésimo al cerrar en \$ 31,94 y en \$ 33,34, compra y venta respectivamente.

A través de las pantallas de la Bolsa Electrónica de Valores (Bevsa) se realizaron 36 transacciones para negociar US\$ 28,8 millones.

El Banco Central (BCU) intervino ayer en el mercado comprando US\$ 21,6 millones, un 75% de lo operado en la jornada. Ya asciende a US\$ 445,6 millones lo adquirido por la autoridad monetaria en el año.

En tanto, en Brasil -principal mercado de referencia en materia cambiaria- el dólar finalizó al alza con un ascenso de 0,83% y se negoció en 3,7595 reales. En lo que va del mes acumula un incremento de 2,95% y en lo que va del 2019 registra una caída de 3%.

En sentido opuesto operó el billete verde en Argentina, donde cayó 0,46% al cerrar en 38,87 pesos argentinos. Con respecto al cierre del año pasado registra un aumento de 3,10%.

### FED

El aumento de los riesgos y la debilidad mostrada por recientes datos económicos no deberían impedir un crecimiento sólido de la economía estadounidense este año, pero la Reserva Federal seguirá “paciente” a la hora de decidir nuevas alzas de tasas de interés, dijo el presidente de la entidad, Jerome Powell.

En un testimonio preparado conocido antes de su audiencia ante la Comisión de Bancos del Senado, Powell reafirmó el cambio de política efectuado por el banco central de Estados Unidos en enero, citando “señales conflictivas y a contracorriente” que debilitaron la opción de nuevas subidas de tasas e hicieron más incierto un panorama positivo.

“Consideramos las actuales condiciones económicas como saludables y el panorama económico como favorable”, dijo Powell en la declaración, proyectando que la economía estadounidense en 2019 “se expandirá a un ritmo sólido, aunque algo más lento que en 2018, y el mercado laboral seguirá fuerte”.

El índice dólar perdió un 0,4% a 96,002 luego de caer a 95,971, su nivel más bajo de tres semanas, tras las declaraciones de Powell.

<https://www.elpais.com.uy/negocios/finanzas/banco-central-compro-millones-sostener-dolar.html>

## El dólar se sostiene solamente por las compras del BCU

Autor: con información de Reuters

Fecha: jueves 28 de Febrero, 2019

Mínima suba ayer, con el Central adquiriendo US\$ 39 millones.

El **dólar interbancario** tuvo otra vez una mínima suba (de 0,03% ayer) con una nueva intervención del **Banco Central (BCU)** para sostenerlo. El interbancario fondo se negoció en promedio ayer a \$ 32,657. Así, en lo que va de febrero acumula un aumento de 0,56%, mientras que en lo que va del año la suba es de 0,82%.

En la jornada, la divisa osciló entre \$ 32,65 y \$ 32,68, para cerrar en este último precio.

En las pizarras al público del **Banco República (BROU)** el dólar subió cuatro centésimos tanto a la compra como a la venta al situarse en \$ 31,98 y en \$ 33,38, respectivamente.

A través de las pantallas de la Bolsa Electrónica de Valores (Bevsa) se realizaron en total 79 transacciones por un monto de US\$ 65,52 millones. El BCU compró ayer US\$ 39 millones, casi un 60% de lo operado. En lo que va del año el Central lleva adquiridos US\$ 484,6 millones.

En Brasil, principal mercado de referencia en materia cambiaria, la moneda estadounidense cayó 0,65% al finalizar en 3,7351 reales. En lo que va del año registra un descenso de 3,63%.

En igual dirección, en Argentina el billete verde bajó 0,13% al cerrar en 38,82 pesos argentinos. Sin embargo, con respecto al cierre del año pasado, la divisa acumula un incremento de 2,97%.

A nivel global, el dólar subió ayer desde un mínimo de tres semanas, en medio de la cautela de los inversores sobre las conversaciones comerciales entre Estados Unidos y China.

Washington y Beijing aún tienen mucho trabajo por delante para lograr un pacto que ponga fin a la disputa y garantice el cumplimiento de cualquier acuerdo, dijo el principal negociador comercial de Estados Unidos.

El índice dólar, que compara al billete verde con una canasta de seis monedas relevantes, subió un 0,2% a 96,166.

Pero el panorama del billete verde sigue siendo negativo después de que el presidente de la Reserva Federal, Jerome Powell, enfatizara la paciencia para elevar las tasas de interés en dos días de testimonio ante el Congreso de Estados Unidos.

El mercado ha descartado alzas de los tipos este año, con una probabilidad del 80% de un recorte a inicios de 2020.

<https://www.elpais.com.uy/negocios/finanzas/dolar-sostiene-compras-bcu.html>



## Dólar sube con BCU activo y mejora la competitividad

Autor: N/A

Fecha: viernes 1 de Marzo, 2019.

En febrero, el Central intervino en 14 de las 20 jornadas.

En febrero el **dólar interbancario** tuvo el tercer mes consecutivo de suba (fue de 0,54% “punta a punta” al comparar el cierre de ayer con el de fin de enero), con una presencia casi continua del Banco Central (BCU), que intervino para intentar mantener el tipo de cambio en el nivel deseado.

Ayer, el dólar interbancario fondo se negoció en promedio en \$ 32,651 con una mínima baja de 0,02% respecto al miércoles. En lo que va del año, el billete verde aumenta 0,8%.

En febrero, de las 20 sesiones de operativa hubo 14 en las que el dólar subió, y seis en las que finalizó a la baja.

Al igual que en el mes de enero, aunque en menor medida, el valor medio del dólar interbancario aumentó, esta vez un 0,04%, situándose en \$ 32,594.

El Central estuvo muy activo en febrero, ya que salió a comprar dólares en 14 de las 20 sesiones en que hubo operativa, adquiriendo un total de US\$ 231,8 millones, cifra que representa un 44,45% de lo negociado en febrero. En lo que va del año, el BCU compró US\$ 493,6 millones.

El dólar al público presentó un aumento “punta a punta” mensual de 0,5% a la compra y de 0,5% a la venta.

En las pizarras del Banco República (BROU), la moneda estadounidense cerró el mes en \$ 31,95 y en \$ 33,35 compra y venta respectivamente.

Durante el mes de febrero se realizaron a través de la Bolsa Electrónica de Valores (Bevsa) en total 962 transacciones por un monto equivalente a US\$ 521,56 millones.

En Brasil, principal mercado de referencia en materia cambiaria, la moneda estadounidense subió 0,1% ayer al finalizar en 3,7385 reales. En el mes de febrero acumuló un crecimiento de 2,37%. Sin embargo en el año registra un descenso de 3,54%.

En igual dirección, en Argentina el billete verde aumentó 0,85% al cerrar ayer en 39,15 pesos argentinos. En febrero creció 4,82%. Con respecto al cierre del año pasado la suba es de 3,85%.

| <b>COTIZACIÓN DEL DÓLAR</b> |                    |                  |               |               |
|-----------------------------|--------------------|------------------|---------------|---------------|
|                             | INTERBANC. BILLETE | INTERBANC. FONDO | PIZARRA BROU  |               |
| Fecha                       | Promedio           | Promedio         | Compra        | Venta         |
| 01-feb                      | 32,483             | 32,467           | 31,78         | 33,18         |
| 04-feb                      | 32,485             | 32,469           | 31,76         | 33,16         |
| 05-feb                      | 32,489             | 32,473           | 31,77         | 33,17         |
| 06-feb                      | 32,544             | 32,528           | 31,84         | 33,24         |
| 07-feb                      | 32,600             | 32,584           | 31,88         | 33,28         |
| 08-feb                      | 32,588             | 32,572           | 31,86         | 33,26         |
| 11-feb                      | 32,608             | 32,592           | 31,89         | 33,29         |
| 12-feb                      | 32,572             | 32,556           | 31,87         | 33,27         |
| 13-feb                      | 32,592             | 32,576           | 31,89         | 33,29         |
| 14-feb                      | 32,605             | 32,589           | 31,88         | 33,28         |
| 15-feb                      | 32,615             | 32,599           | 31,90         | 33,30         |
| 18-feb                      | 32,625             | 32,609           | 31,91         | 33,31         |
| 19-feb                      | 32,651             | 32,635           | 31,94         | 33,34         |
| 20-feb                      | 32,675             | 32,659           | 31,97         | 33,37         |
| 21-feb                      | 32,725             | 32,709           | 31,97         | 33,37         |
| 22-feb                      | 32,676             | 32,660           | 31,96         | 33,36         |
| 25-feb                      | 32,660             | 32,644           | 31,93         | 33,33         |
| 26-feb                      | 32,663             | 32,647           | 31,94         | 33,34         |
| 27-feb                      | 32,673             | 32,657           | 31,98         | 33,38         |
| 28-feb                      | 32,667             | 32,651           | 31,95         | 33,35         |
| <b>Promedio</b>             | <b>32,610</b>      | <b>32,594</b>    | <b>31,894</b> | <b>33,294</b> |

### Competitividad

La competitividad externa de productos uruguayos medidos en dólares creció un 1,65% en enero luego de dos caídas mensuales consecutivas según los datos publicados ayer por el Banco Central, ya que en el mes de noviembre había retrocedido un 1,02% y en el mes de diciembre un 1,32%. A nivel interanual, es decir en comparación con igual mes del año anterior, el índice retrocedió un 4,42% y como consecuencia la competitividad interanual cayó por 13er mes consecutivo (aunque la pérdida es inferior a la registrada los meses previos en comparación con igual mes del año anterior).

La suba del Tipo de Cambio Real en enero respecto a diciembre radica principalmente en una ganancia de competitividad respecto a los socios comerciales, frente a los cuales el aumento fue de 3,23%, mientras que en diciembre se había perdido competitividad frente a estos (-2,29%), en tanto frente a los socios extrarregionales el indicador de tipo de cambio real también aumentó luego de descensos en los tres meses previos, pero en menor medida (+0,27%).

<https://www.elpais.com.uy/negocios/finanzas/dolar-suba-bcu-activo-mejora-competitividad.html>

## **EL OBSERVADOR**

### **La zona franca, cada vez más atractiva para los negocios**

Autor: Cra. Florencia Farias

Fecha: lunes 25 de Febrero, 2019.

El régimen uruguayo de zonas francas ha estado bajo la mirada de organismos internacionales, quienes señalaron que para que no fuera considerado nocivo, la legislación uruguaya debería permitir que las empresas instaladas operen desde allí, no solo hacia afuera del país, sino también hacia adentro

A raíz de estas presiones, y entre otras modificaciones introducidas, se permitió que los mismos servicios que un usuario de zona franca presta al exterior, puedan también ser prestados desde la zona franca a clientes ubicados en territorio uruguayo no franco (plaza), siempre que éstos sean contribuyentes del Impuesto a las Rentas de las Actividades Económicas (IRAE) gravados por dicho impuesto.

#### **¿Complicación u oportunidad de negocios?**

Corresponderá a cada empresario analizar si trasladar su negocio a zona franca será una complicación o una muy buena oportunidad.

Para empezar, resulta necesario analizar el costo fiscal de trasladar el negocio a zona franca. En este sentido, existen tres posibles escenarios:

- 1- Empresa que se dedica a prestar los mismos servicios tanto para el exterior como para plaza, a contribuyentes del IRAE gravados por dicho impuesto
- 2- Empresa que además de los servicios mencionados en el punto anterior, tiene otras actividades que pueden realizarse desde zona franca a plaza
- 3- Empresa que además de los servicios mencionados en el punto 1, tiene otras actividades que no pueden realizarse desde zona franca a plaza.

A efectos de analizar en qué escenario estará su negocio, el empresario debe primero tener claro cuáles de las actividades que realiza pueden prestarse desde zona franca a plaza, y cuáles no. Por ejemplo, pueden venderse bienes desde zona franca a plaza, debiendo el cliente importar la mercadería abonando todos los tributos y aranceles aduaneros correspondientes.

Por su parte, no pueden prestarse servicios desde zona franca a territorio uruguayo no franco, salvo los específicamente permitidos, como ser los servicios prestados a contribuyentes de IRAE gravados siempre que los mismos sean también prestados al exterior, además de algunos otros servicios particulares (como cierto tipo de cobranzas, entre otros muy específicos).

Tanto en el primer como en el segundo escenario, el empresario podrá elegir trasladar la totalidad de su negocio a zona franca, quedando exonerado de todo tributo creado o a crearse (a excepción de las Contribuciones Especiales a la Seguridad Social) a partir del momento en que logre obtener la calidad de usuario de zona franca. En el tercer escenario, sin embargo, el empresario necesitará escindir su negocio (es decir, separarlo en dos o más empresas), pudiendo dejar instalado en plaza la parte del negocio que no podrá prestarse desde zona franca a territorio no franco, y trasladando el resto del negocio a zona franca.

Efectos de escindir el negocio: La escisión de un negocio requiere un trámite que puede tener su complejidad, costos de trámite y honorarios de asesores, así como importantes demoras, pero sobre todo puede tener relevantes costos fiscales (la escisión es una transacción gravada por IVA, IRAE, ITP si se transfirieran bienes inmuebles, entre otros que pudieran corresponder por transferirse ciertos bienes específicos).

Sin embargo, la Ley de Inversiones uruguaya (Ley 16.906) facultó al Poder ejecutivo a exonerar de IVA, IRAE e ITP a las fusiones, escisiones y transformaciones que permitan a la empresa solicitante expandirse o fortalecerse. Cabe aclarar que ésto lleva un proceso administrativo engorroso, lento y costoso que puede resultar no siendo favorable para la empresa, pero que es una opción que podría valer la pena evaluar.

Efectos de trasladarse a zona franca: Si se quisiera trasladar el negocio que está instalado en plaza a zona franca, se debería evaluar si no se está ante una venta de establecimiento comercial, la cual se encuentra gravada por impuestos (IVA, IRAE, ITP si se transfirieran bienes inmuebles, entre otros).

### **Deber para los empresarios**

Sin duda todo empresario que tenga actividades con las características mencionadas, debería evaluar si desde el punto de vista fiscal y financiero puede resultar conveniente trasladar toda o parte de su negocio a zona franca.

<https://www.elobservador.com.uy/nota/la-zona-franca-cada-vez-mas-atractiva-para-los-negocios-2019222105957>

## ¿Por qué el dólar sigue siendo la moneda del mundo?

Autor: Peter S. Goodman, New York Times  
 Fecha: miércoles 27 de Febrero, 2019.

El billete verde ha cimentado más su posición como el depósito preferido de los ahorros globales, el refugio supremo en épocas de crisis y el medio clave para el intercambio comercial.

Una simple evaluación superficial podría concluir que Estados Unidos no es para nada el candidato ideal para el empleo de administrar al máximo representante del dinero del planeta.

Tiene una enorme deuda pública —de 22 billones de dólares— y va en aumento. En cuanto a su política, hace poco provocó el cierre parcial de la administración más prolongado en la historia del país. Su sistema bancario superó apenas hace una década la peor crisis financiera desde la Gran Depresión. Su presidente, un orgulloso nacionalista, provoca malestar entre propios y extraños por igual porque ignora las normas de las relaciones internacionales, de ahí los rumores de que el dólar estadounidense ya perdió su aura como el refugio seguro por excelencia.

Sin embargo, el dinero cuenta una historia totalmente distinta. Desde hace algunos años, el dólar ha cimentado más su posición como el depósito preferido de los ahorros globales, el refugio supremo en épocas de crisis y el medio clave para el intercambio de materias primas como el petróleo.

El vigor perdurable del dólar mantiene en pie el modo de relacionarse del presidente estadounidense, Donald Trump. Gracias a la fuerza del dólar, el Departamento del Tesoro ha podido encontrar compradores para los bonos de ahorros del gobierno a precios baratos envidiables. También ha reforzado la autoridad de Trump, que consiguió imponer su política exterior a un mundo renuente en general, gracias a que el dólar amplifica el poder de sus sanciones comerciales, en especial en contra de Irán y Venezuela.

Como los bancos no pueden poner en riesgo su acceso a las entrañas de la red financiera global basada en el dólar, han hecho hasta lo imposible para mantenerse alejados de las naciones y empresas que Washington clasifica como indeseables.

*“No existe una alternativa al dólar”, se lamentó Mark Blyth, economista político internacional de la Universidad de Brown. “No podemos vivir sin el dólar y eso le da a Estados Unidos un poder estructural impresionante”.*

Esta es la realidad a pesar de que muchos predijeron tras la crisis financiera que el dólar quizá por n perdería parte de su dominio y que, en una era de retroceso del carácter excepcional estadounidense, era tiempo de que la moneda de otro país tuviera su oportunidad.

### La apuesta de China

China intentó que su moneda, el renminbi, tuviera una participación más importante para reflejar su posición de potencia mundial. Desde hace diez años, ha establecido convenios de intercambio de divisas con muchos países, entre ellos Canadá, el Reino Unido y Brasil. El presidente Xi Jinping ha promovido el conjunto de proyectos globales de infraestructura de un billón de dólares de China, conocidos como Iniciativa del Cinturón y la Ruta de la Seda, en parte como un medio para extender el uso del renminbi en el mundo. El año pasado, China

estableció un sistema de negociación en Shanghái que permite comprar petróleo en la moneda china.

Por desgracia, la desaceleración económica actual de China, las inquietudes que han generado sus crecientes deudas y el desasosiego de sus vecinos ante la posibilidad de que sus inversiones en realidad sean una nueva forma de colonialismo se han combinado para moderar sus planes en el sector de infraestructura.

Las restricciones impuestas por el gobierno chino a la salida de dinero del país y las alarmantes detenciones de extranjeros han puesto a prueba el atractivo de conservar dinero que ostente la imagen del presidente Mao.

“¿Qué tal China?”, preguntó Blyth, apresurándose a enumerar posibles alternativas para el dólar. “Podría ir a ese país y sencillamente desaparecer. Es una situación que no inspira confianza. En cuanto un país aplica ese tipo de políticas, muestra que no puede ser un candidato serio para tener una moneda global.

El mejor contrincante para el dólar ha sido desde hace tiempo el euro.

El problema es que los bonos soberanos alemanes —el tipo de inversión en euros más conable— son terriblemente escasos. Alemania tiene una profunda aversión cultural a la deuda, por lo que se ha mostrado renuente a financiar su gasto mediante la venta de bonos. En consecuencia, los inversionistas que buscan refugios superseguros para guardar sus ahorros cuentan con muy pocas opciones en euros. En comparación, las existencias de bonos de ahorro estadounidenses son casi ilimitadas.

Una serie de crisis dentro de los diecinueve países que comparten el euro ha provocado más hostilidad que unidad, y ha dejado al descubierto un defecto fundamental: el euro es una moneda común que no cuenta con el respaldo de una estructura política común que pueda garantizar una respuesta firme en caso de que surjan dificultades.

“Los problemas del euro son de gobernanza”, explicó Catherine Schenk, historiadora económica de la Universidad de Oxford. “Ha tenido fallas profundas desde el principio. No parece un refugio muy seguro para remplazar al dólar estadounidense”.

*En contraste, el dólar luce como una criatura única en su tipo dentro del paisaje global, pues no sufre ningún temor existencial.*

Desde hace algunos años, la Reserva Federal ha aumentado las tasas de interés, lo cual ha hecho más atractivo al dólar para los inversionistas porque también se han elevado las tasas de rendimiento de las inversiones en dólares. La marea ha traído más dinero a las costas estadounidenses.

La permanencia innegable del dólar, aunque parezca incomprensible, se solidificó durante la crisis global que estalló en 2008.

Se enfrentó la aterradora posibilidad de que los bancos globales no pudieran reunir suficientes dólares para evitar un ajuste de cuentas con las deudas denominadas en esa moneda. La Reserva Federal (que, en esencia, es el banco central del mundo) abrió una fuente inagotable de dólares. El sistema sobrevivió.

Entre principios de 2008 y finales de 2018, la proporción de reservas en dólares de los bancos centrales de todo el mundo se mantuvo casi constante, solo cayó del 63% al 62% del total,

según el Fondo Monetario Internacional (FMI). Así se comportó con todo y que las reservas totales (el dinero que los bancos centrales conservan en su balance general) se ampliaron más de la mitad.

En el mismo periodo, las reservas confiadas al euro cayeron del 27% al 20%. Gran parte de este movimiento refleja la pérdida de valor del euro con respecto al dólar. El renminbi representa tan solo un 2% de las reservas totales, según el FMI.

“A pesar de que Trump está en la Casa Blanca y de todo lo que ha hecho para socavar el liderazgo estadounidense en el mundo, el dólar ha logrado mantenerse como la moneda global dominante y no da la menor señal de ir en declive”, armó Nicola Casarini, investigador del Instituto de Asuntos Internacionales de Roma.

Nada es para siempre en la economía global y esta era no es más permanente que otras. No obstante, por ahora el dólar es, como ha sido desde hace mucho tiempo, lo más parecido a la certeza en una economía global volátil.

<https://www.elobservador.com.uy/nota/-por-que-el-dolar-sigue-siendo-la-moneda-del-mundo--2019226144750>



# COMUNICACIONES BCU

**AMP** & Associates  
*Financial Advisory Services*





- Comunicación N°2019/048:  
REGISTRO DEL MERCADO DE VALORES- Inscripción de valor emitido por Organismo Internacional.
- Comunicación N°2019/051:  
REGISTRO DE AUDITORES EXTERNOS – MOLINARI MARTINEZ JOSE CARLOS (MOLINARI-GATTO-CÚNEO / INDEPENDENT MEMBER OF BKR INTERNATIONAL) – Inscripción en el registro
- Comunicación N°2019/053:  
REGISTRO DEL MERCADO DE VALORES – SERVICIOS LOGISTICOS FERROVIARIOS S.A. – Inscripción como Empresa con Participación Estatal
- Comunicación N°2019/054:  
Pérdida de títulos de Bonos del Tesoro, series 2019 y 2020 tasa fija
- Comunicación N°2019/055:  
Pérdida de título y cupones de Bonos del Tesoro, series 2019 tasa fija.



# NOTICIAS INTERNACIONALES

**AMP** & Associates  
*Financial Advisory Services*

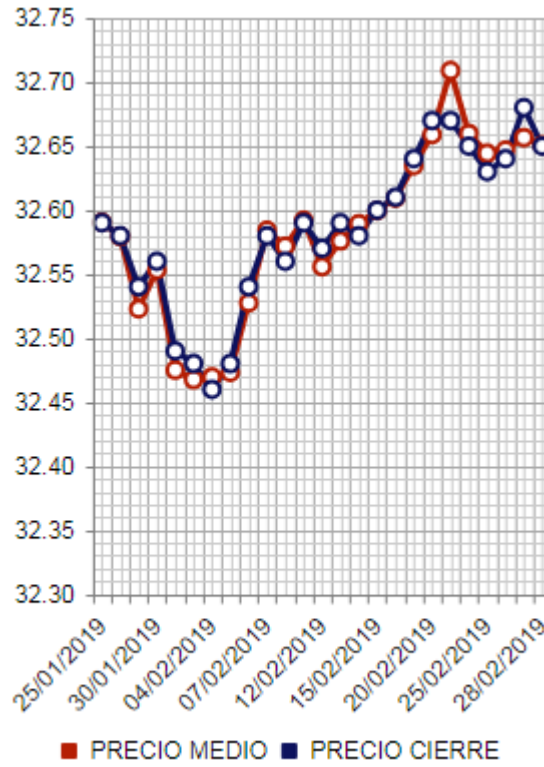




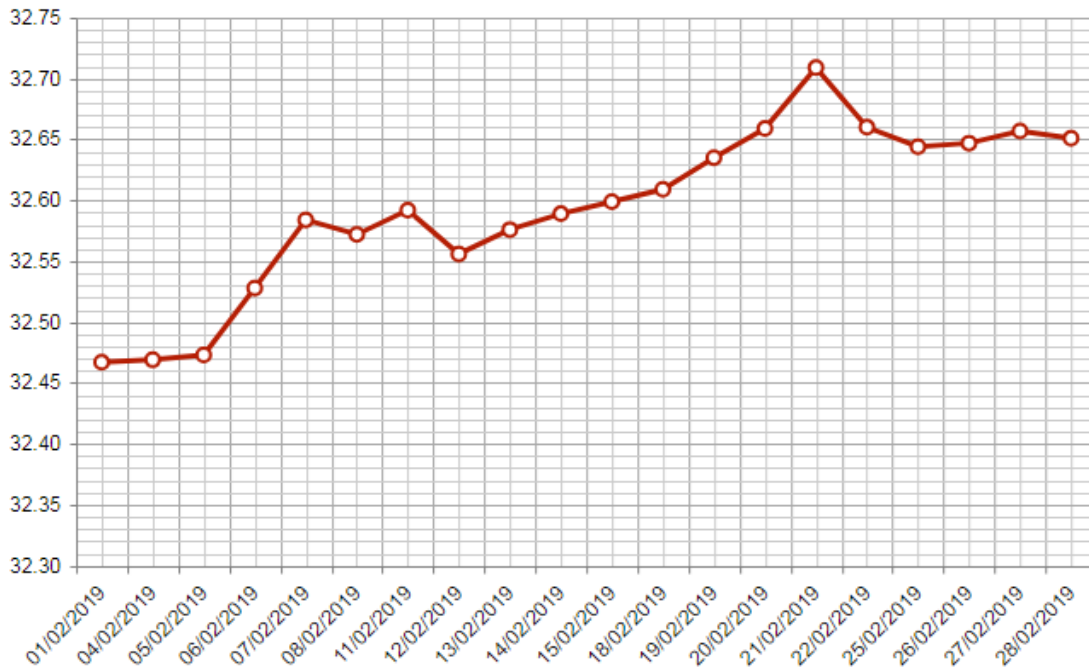
# RESUMEN MERCADOS FINANCIEROS

**AMP** & Associates  
*Financial Advisory Services*

**TIPO DE CAMBIO URUGUAY (USD):**



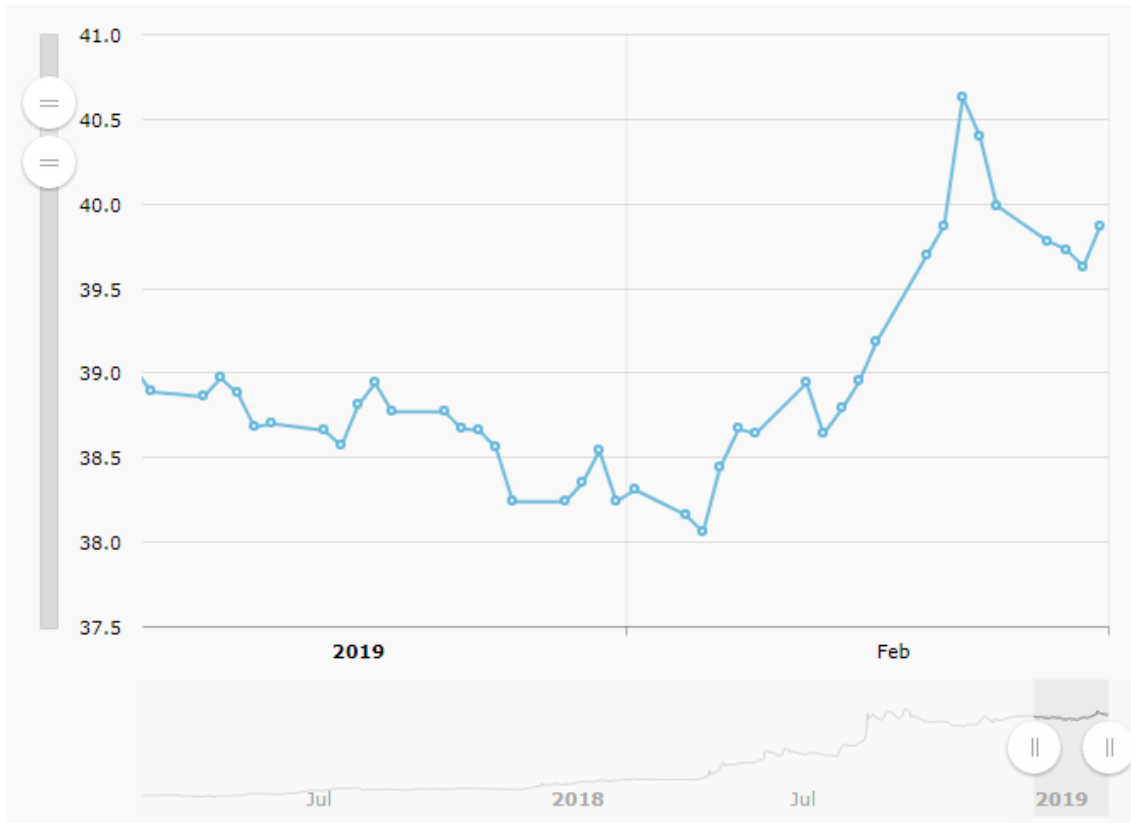
**PRECIO DE CIERRE**



<https://web.bevsa.com.uy/Mercado/MercadoCambios/Dolar.aspx>

**COTIZACIÓN DEL DÓLAR EN:**

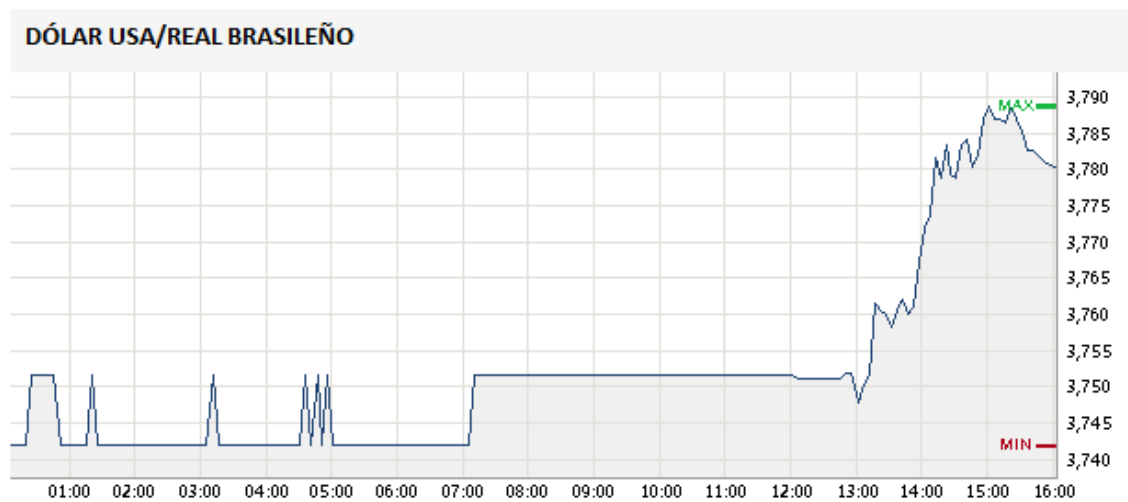
**ARGENTINA:**



<http://www.dolarhoy.com/>

**BRASIL:**

Máx: 3,78 Mín: 3,78 |



<http://www.finanzas.com/divisas/usd-brl/>

PARAGUAY:



<https://www.indicadoresparaguay.com/cambio-dolar-guarani.html>

**COTIZACIONES Y ARBITRAJES:**

| Moneda                    | 21/02/19      | 20/02/19      | 19/02/19      | 18/02/19      |
|---------------------------|---------------|---------------|---------------|---------------|
| DOLAR AMERICANO (billete) | 32.675/32.675 | 32.675/32.675 | 32.651/32.651 | 32.625/32.625 |
| DOLAR AMERICANO (transf.) | 32.659/32.659 | 32.659/32.659 | 32.635/32.635 | 32.609/32.609 |
| PESO ARGENTINO (billete)  | 39.666        | 39.666        | 39.281        | 38.784        |
| REAL (billete)            | 3.716         | 3.716         | 3.725         | 3.730         |
| LIBRA ESTERLINA (billete) | 1.307         | 1.307         | 1.306         | 1.293         |
| EURO (billete)            | 1.136         | 1.136         | 1.135         | 1.131         |

<https://www.bvm.com.uy/operativa/cotizacionesyarbitrajes/?tipo=semanal&semana=280119010219>

**UNIDADES INDEXADAS:**

| Fecha                   | Valor UI |
|-------------------------|----------|
| Lunes 25 de Febrero     | \$4,0761 |
| Martes 26 de Febrero    | \$4,0793 |
| Miércoles 27 de Febrero | \$4,0824 |
| Jueves 28 de Febrero    | \$4,0855 |
| Viernes 01 de Marzo     | \$4,0886 |
| Sábado 02 de Marzo      | \$4,0918 |
| Domingo 03 de Marzo     | \$4,0949 |

<http://www.ine.gub.uy/ui-unidad-indexada>

**PRINCIPALES ÍNDICES BURSÁTILES:**

| Índice     | Valor 25.02.19 | Valor 28.02.19 |
|------------|----------------|----------------|
| S&P500     | 2796,14        | 2788,46        |
| Dow Jones  | 26094,33       | 25896,76       |
| NIKKEI     | 21524,48       | 21467,98       |
| NASDAQ     | 7112,16        | 7098,39        |
| EURSTOXX50 | 3280,01        | 3298,26        |
| FTSE 100   | 7183,85        | 7089,94        |
| DAX INDEX  | 11505,39       | 11515,64       |
| BOVESPA    | 97194,20       | 95630,16       |
| MERVAL     | 36335,19       | 34529,61       |

**CALENDARIO TENTATIVO COLOCACIÓN TÍTULOS BCU:**

| CALENDARIO TENTATIVO DE COLOCACIÓN DE TÍTULOS EMITIDOS POR EL BCU |           |    |          |
|---|-----------|----|----------|
| PERIODO:  | 25/2/2019 | AL | 1/3/2019 |

| FECHA DE LICITACION | FECHA DE INTEGRACION | FECHA DE VENCIMIENTO | MONEDA    | PLAZO            | MONTO A LICITAR (millones) | NO COMPETITIVA | HORARIO COLOCACIÓN |
|---------------------|----------------------|----------------------|-----------|------------------|----------------------------|----------------|--------------------|
| 25/2/2019           | 25/2/2019            | 25/03/2019           | PESOS     | 28               | 1000,00                    | 200,00         | 14,00              |
| 26/2/2019           | 27/2/2019            | 10/03/2021           | PESOS     | 742              | 1500,00                    | 300,00         | 14,00              |
| 26/2/2019           | 27/2/2019            | 29/08/2033           | NT UP S.2 | Resid. 14,5 años | 750,00                     | -              | 14,30              |
| 27/2/2019           | 27/2/2019            | 22/05/2019           | PESOS     | 84               | 800,00                     | 160,00         | 14,00              |
| 28/2/2019           | 1/3/2019             | 28/02/2020           | PESOS     | 364              | 2000,00                    | 400,00         | 14,00              |
| 1/3/2019            | 1/3/2019             | 23/08/2019           | PESOS     | 175              | 1000,00                    | 200,00         | 14,00              |

<https://www.bcu.gub.uy/Paginas/Default.aspx>



**contacto.**

**[www.ampfas.com](http://www.ampfas.com)**

**World Trade Center Torre III Piso 16  
11300 Montevideo – Uruguay  
Tel +598 2 628 41 20**

**AMP & Associates**  
*Financial Advisory Services*