



BANKING NEWS.

Noticias y opiniones relevantes

SEMANA DEL

30.09.19 – 06.10.19

AMP & Associates
Financial Advisory Services

ÍNDICE:

Semana del 30.09.19 al 04.10.19

I. Uruguay:

i. El País [Ver](#)

- Cuál es la historia del FMI, en qué casos actúa y cómo es su relación con Uruguay
- El dólar subió menos en septiembre, pero se acerca a los \$ 37
- El dólar vuelve a marcar máximo en Uruguay y también sube en la región
- El Banco Central le marcó la cancha al dólar al vender US\$ 21 millones y generó críticas
- Tras un año complicado, Moody's prevé mejora en el mercado de seguros uruguayo

ii. El Observador [Ver](#)

- El dólar sigue trepando y llegó a \$ 38 en la venta de los cambios
- BCU vendió US\$ 60 millones luego de un mes sin operar para contener suba del dólar
- BCU vendió US\$ 21 millones y estabilizó la cotización del dólar

II. Comunicaciones BCU [Ver](#)

III. Internacional [Ver](#)

- Dólar cae tras débiles datos de manufactura en EEUU
- Dólar cae frente a yen y euro; sigue camino de Wall St. y retorno bonos Tesoro
- Argentina usa desembolso del FMI para afrontar vencimientos de deuda: fuente
- Uruguay y la residencia fiscal por permanencia en el país
- Monedas A. Latina entran a paso lento en recta final de año agitado

IV. Resumen de mercados [Ver](#)



NOTICIAS URUGUAY

AMP & Associates
Financial Advisory Services

EL PAÍS

Cuál es la historia del FMI, en qué casos actúa y cómo es su relación con Uruguay

Autor: En base a El Comercio / GDA

Fecha: lunes 30 de setiembre, 2019.

El organismo al que recurre Argentina para sobrellevar la crisis económica se creó en julio de 1944.

Desde el año pasado, la economía de Argentina se encuentra dependiendo de los desembolsos de dinero que realice el Fondo Monetario Internacional (FMI), cuyo programa de préstamos para este país asciende a un monto total de US\$ 56.000 millones.

Esto luego de que el presidente de dicho país, Mauricio Macri, recurra al fondo en mayo del 2018 en busca de una línea de crédito para estabilizar la problemática económica, donde la pobreza, el desempleo y la inflación aumentan.

Además, el gobierno argentino anunció el pasado miércoles 28 de agosto que buscará extender los plazos de la deuda privada y con el FMI que tiene Argentina, en momentos en que el país enfrenta una crisis de confianza financiera por el aumento de la tensión política antes de las elecciones de octubre.

El plan, que apunta a prolongar los vencimientos de la deuda de corto plazo, de los bonos bajo legislación local, bajo ley extranjera y el repago de un crédito de US\$ 57.000 millones del FMI, fue presentado por el ministro Hernán Lacunza tras días de frenéticas caídas de los activos argentinos.

De acuerdo con su propia definición, el FMI se encarga de promover la estabilidad financiera y la cooperación monetaria internacional, así como también facilitar el comercio internacional, entre otras actividades alineadas a los crecimientos económicos sostenibles.

Asimismo, cabe mencionar que, desde el 1 de octubre, el FMI tendrá una nueva presidenta, quien ocupará el cargo hasta el 2024. La economista búlgara Kristalina Georgieva estará al mando de la entidad administrada por 189 países.

Historia.

De acuerdo con su propia definición, el FMI se encarga de promover la estabilidad financiera y la cooperación monetaria internacional, así como también facilitar el comercio internacional, entre otras actividades alineadas a los crecimientos económicos sostenibles.

Asimismo, cabe mencionar que, desde el 1 de octubre, el FMI tendrá una nueva presidenta, quien ocupará el cargo hasta el 2024. La economista búlgara Kristalina Georgieva estará al mando de la entidad administrada por 189 países.

El economista Jorge González Izquierdo explicó que fueron los países que ganaron la Segunda Guerra Mundial, fundamentalmente EE.UU., Inglaterra y Francia, los que se preocuparon de formar un sistema internacional financiero y de pagos. Esto con el fin de ayudar a levantarse a los países afectados.

“Crearon una entidad que se encargara de ayudar a los países a resolver sus problemas [económicos] de corto plazo”, apuntó en diálogo con El Comercio.

Apoyarse en el FMI.

González Izquierdo señaló que los países recurren al FMI cuando tienen problemas de origen cambiario, como es el caso actual de Argentina. Durante estos escenarios las personas trasladan sus fondos en moneda estadounidense al extranjero, provocando así que el precio de la moneda se incremente y, por ende, se registre una inflación.

En este contexto, los gobiernos necesitan el préstamo de dólares para calmar el mercado cambiario.

"Es como si tuvieras una tremenda hoguera. Necesitas que alguien te preste un camión de cisterna para abastecerla", precisó el economista.

El FMI acepta emitir estos préstamos, pero le fija a los países una serie de indicaciones en materia económica que deben seguir para revertir su situación. Esta especie de pauta es revisada cada tres meses y, en base a ello, el fondo sigue otorgando los préstamos.

¿Y Uruguay?

El último crédito *stand by* del FMI a Uruguay fue en junio de 2005. El país recibió un desembolso de 766 sdr -unidad cuyo valor está determinado por una cesta de monedas- que equivalía a US\$ 1.133,1 millones en ese momento. En noviembre de 2006 el gobierno uruguayo canceló la deuda con el pago pendiente de US\$ 1.080 millones.

<https://negocios.elpais.com.uy/noticias/fondo-monetario-internacional-historia-casos-actua.html>

El dólar subió menos en septiembre, pero se acerca a los \$ 37

Autor: N/A

Fecha: martes 1 de octubre, 2019.

Nuevo máximo histórico; el Banco Central del Uruguay no intervino en septiembre.

El **dólar interbancario promedio** cotizó ayer en \$ 36,939 y acumuló en septiembre un incremento “punta a punta” -el cierre de ayer contra el valor final de agosto- de 0,81%. La cotización de la pasada jornada es un nuevo máximo histórico desde que en marzo de 1993 empezó a circular el peso uruguayo como moneda, aunque se trate de un hecho anecdótico ya que económicamente no implica nada por el largo período transcurrido.

Durante el mes hubo 21 sesiones y la divisa bajó nueve días, finalizando al alza en los 12 restantes. El viernes 6 alcanzó el menor valor mensual al cerrar en \$ 36,429.

Sumado los datos de septiembre, el dólar alcanzó un aumento de 14,04% en el año.

Si se toma el precio promedio de cada día, el “billete verde” subió en el mes 2,04%, y su valor medio fue \$ 36,684.

Asimismo, el promedio mensual del dólar pizarra a la compra fue \$ 35,943 y a la venta \$ 37,4433, con una variación “punta a punta” en el mes de 0,89% y 0,86% respectivamente, una suba para ambas cotizaciones de 32 centésimos.

COTIZACIÓN DEL DÓLAR				
Fecha	INTERBANC. BILLETE	INTERBANC. FONDO	PIZARRA BROU	
	Promedio	Promedio	Compra	Venta
02-sep	36,797	36,797	36,05	37,55
03-sep	36,699	36,699	35,95	37,45
04-sep	36,651	36,651	35,93	37,43
05-sep	36,592	36,592	35,86	37,36
06-sep	36,429	36,429	35,71	37,21
09-sep	36,476	36,476	35,75	37,25
10-sep	36,598	36,598	35,85	37,35
11-sep	36,541	36,523	35,77	37,27
12-sep	36,462	36,444	35,70	37,20
13-sep	36,469	36,451	35,75	37,25
16-sep	36,662	36,644	35,95	37,45
17-sep	36,766	36,748	35,98	37,48
18-sep	36,762	36,744	36,00	37,50
19-sep	36,784	36,766	36,01	37,51
20-sep	36,794	36,776	36,00	37,50
23-sep	36,768	36,750	36,00	37,50
24-sep	36,789	36,789	36,03	37,53
25-sep	36,880	36,880	36,12	37,62
26-sep	36,812	36,812	36,08	37,58
27-sep	36,851	36,851	36,10	37,60
30-sep	36,939	36,939	36,22	37,72
Promedio	36,691	36,684	35,943	37,443

En todo el mes no hubo intervenciones en el mercado del **Banco Central** (BCU), luego que en agosto haya vendido US\$ 395,9 millones para contener la suba de la divisa.

Durante septiembre se realizaron a través de la **Bolsa Electrónica de Valores** (Bevsa) un total de 961 transacciones por US\$ 500,9 millones. El día de mayor operativa fue el 9 de setiembre cuando se transaron US\$ 37,8 millones.

Por su parte, el valor de cierre de ayer del dólar mostró una suba de 0,24% respecto al viernes. El día de mayor suba en setiembre fue el lunes 16 (0,529%) y la baja más significativa fue el viernes 6 (-0,445%).

Al público en las pizarras del **Banco República** (BROU), ayer la moneda estadounidense subió 12 centésimos respecto al viernes y finalizó en \$ 36,22 a la compra y \$ 37,72 a la venta. Se realizaron en total 54 transacciones por US\$ 25,9 millones.

Durante la sesión, la moneda estadounidense osciló entre un valor mínimo de \$ 36,85 y un máximo de \$ 37 para cerrar finalmente en \$ 36,97.

Mientras tanto en Brasil, principal mercado de referencia en materia cambiaria, el dólar subió 0,14% al finalizar en 4,1644 reales. En setiembre acumuló un aumento de 0,63% y en el año de 7,45%.

Al tiempo que en Argentina subió 0,47% respecto al día anterior y cerró en el mercado oficial en 57,59 pesos argentinos. En setiembre -cuando comenzaron las nuevas restricciones cambiarias- el dólar cayó 3,23% en el país vecino y en el 2019 la suba es de 52,76%.

Competitividad.

La competitividad externa de productos uruguayos medidos en dólares cayó 3,71% en agosto, luego de cinco aumentos consecutivos en los meses previos, según los datos publicados ayer por el BCU. A nivel interanual, el índice mejoró 3,53%, la tercera suba consecutiva.

La caída de la competitividad, que conlleva una suba en los precios de los bienes uruguayos medidos en dólares frente a la situación de sus principales socios comerciales, se explica por la evolución negativa respecto a Argentina y Brasil (-8,64%) -tras cuatro meses con variación positiva-. Respecto a los socios extrarregionales, hay una ganancia de competitividad (0,81%) a diferencia del mes previo.

<https://negocios.elpais.com.uy/negocios/finanzas/dolar-subio-septiembre-acerca.html>

El dólar vuelve a marcar máximo en Uruguay y también sube en la región

Autor: con información de Reuters

Fecha: miércoles 2 de octubre, 2019.

La divisa estadounidense cerró ayer en el mercado local con una suba de 0,21% al cotizar en promedio a \$ 37,016.

El **dólar interbancario** subió en el primer día del mes, 0,21% respecto al lunes y alcanzó un nuevo máximo al cotizar en promedio a \$ 37,016. Si bien es el valor más alto desde que en marzo de 1993 empezó a circular el peso uruguayo como moneda, se trata de un hecho anecdótico ya que económicamente no implica nada por el largo período transcurrido.

En lo que va del año, el dólar se incrementa 14,28%.

La divisa estadounidense cotizó entre \$ 36,95 y \$ 37,10 ayer para cerrar finalmente en ese máximo.

A través de las pantallas de la **Bolsa Electrónica de Valores** (Bevsa) se realizaron 31 transacciones por US\$ 16,8 millones.

Al público en las pizarras del **Banco República** (BROU) el dólar subió 13 centésimos y cerró a \$ 36,35 a la compra y \$ 37,85 a la venta. En los cambios llegó hasta \$ 38,05 a la venta.

En Brasil, principal mercado de referencia en materia cambiaria, la divisa estadounidense subió 0,23% ayer y finalizó en 4,174 reales. En 2019 el dólar en Brasil acumula una suba de 7,7%.

En el mismo sentido, en Argentina, el billete verde subió 0,09% y cerró en el mercado oficial a 57,64 pesos argentinos. En el año 2019 el alza acumulada del dólar en Argentina es de 52,89%.

A nivel global, el dólar cayó ayer desde máximos en más de dos años, presionado por datos que mostraron debilidad en el sector manufacturero estadounidense y una suba en el gasto en construcción menor a la esperada.

Datos mostraron que el sector manufacturero estadounidense se contrajo en septiembre a su nivel más débil en más de una década.

El índice dólar, que mide al billete verde frente a una canasta de seis monedas relevantes, cotizó con una baja de 0,2% a 99,14, tras alcanzar los 99,58, un máximo desde mayo de 2017.

Pese a los datos de ayer, el panorama del dólar sigue siendo sólido, dijeron analistas.

<https://negocios.elpais.com.uy/finanzas/dolar-vuelve-marcar-maximo-uruguay-sub-region.html>

El Banco Central le marcó la cancha al dólar al vender US\$ 21 millones y generó críticas

Autor: N/A

Fecha: viernes 4 de octubre, 2019.

El Banco Central logro estabilizar al dólar con venta de reservas por segundo día consecutivo, pero eso le generó críticas de productores.

Tras más de un mes sin hacerlo, el **Banco Central** (BCU) intervino ayer por segunda jornada consecutiva en el mercado de cambios y logró estabilizar el dólar tras cuatro jornadas al alza.

El **dólar interbancario** bajó mínimamente, 0,02% y cotizó en promedio a \$ 37,176. En octubre el dólar acumula una suba de 0,64% y en el año aumenta 14,78% El BCU vendió US\$ 21 millones ayer y el miércoles había vendido otros US\$ 60 millones. En septiembre la autoridad monetaria no había intervenido y en agosto había vendido reservas por US\$ 395,9 millones.

La divisa estadounidense cotizó entre \$ 37,13 y \$ 37,20 para cerrar en \$ 37,17.

“Parece que la correcta conducta del Banco Central en septiembre, no se repetirá en octubre, en dos días ya utilizo más de US\$ 80 millones de sus reservas para intervenir en el mercado cambiario. ¿Será por ser este el mes electoral?”, cuestionó el presidente de la Asociación de Cultivadores de Arroz, Alfredo Lago en su cuenta de Twitter.

A través de las pantallas de la **Bolsa Electrónica de Valores** (Bevsa) se realizaron 57 transacciones por US\$ 37 millones.

Al público, en las pizarras del **Banco República** (BROU), el dólar tuvo una leve baja de tres centésimos y cerró a \$ 36,42 a la compra y \$ 37,92 a la venta.

En Brasil, principal mercado de referencia en materia cambiaria, la divisa estadounidense cayó ayer 1,29% y cerró en 4,1012 reales. En octubre el dólar en Brasil baja 1,52% y en el año sube un 5,82%.

En el mismo sentido, en Argentina, la moneda estadounidense bajó ayer 0,16% y cerró en el mercado oficial a 57,73 pesos argentinos. En el mes de octubre la suba del dólar en Argentina es de 0,24% y en el año el alza acumulada es de 53,13%.

A nivel mundial, el dólar cayó ayer a su menor nivel de cuatro semanas contra el yen y a un piso de una semana ante el euro, por la debilidad de los sectores de manufacturas y servicios de Estados Unidos que les hacían temer una desaceleración en la mayor economía del mundo.

El dólar cedió un 0,3% contra la moneda japonesa a 106,88 yenes, luego de haberse depreciado hasta un mínimo de cuatro semanas de 106,49 yenes. A su vez, el índice dólar, que mide al billete verde frente a una canasta de seis divisas, perdió un 0,2% a 98,86 unidades. El euro subió un 0,1% a US\$ 1,0969. “Es claro que la tendencia de la mayoría de los datos de Estados Unidos apuntan a la baja”, dijo Edward Moya, analista del corredor de divisas online OANDA, en Nueva York.

<https://negocios.elpais.com.uy/negocios/finanzas/banco-central-le-marco-cancha-dolar-vender-us-millones-genero-criticas.html>

Tras un año complicado, Moody's prevé mejora en el mercado de seguros uruguayo

Autor: N/A

Fecha: viernes 4 de octubre, 2019.

Tras la caída que tuvo el mercado de seguros uruguayos en 2018, la calificadora de riesgo Moody's prevé una mejora gradual este año.

Tras la caída que las **primas de seguros** (lo que debe pagar el beneficiario de la póliza) sufrieron en Uruguay el año anterior, se prevé una mejora gradual para este año, según un informe de la calificadora de riesgo **Moody's** al que accedió El País.

Tanto el crecimiento de las primas como la rentabilidad, "se recuperarán gradualmente luego de la reciente contracción", indica el informe. Sin embargo, advierte que en el segmento previsional el descalce entre activos y pasivos (los pasivos evolucionan según la variación de los salarios y los activos básicamente están invertidos en instrumentos que ajustan por inflación), sigue ejerciendo presión.

No obstante, desde **Moody's** señalaron que "los recientes desarrollos regulatorios (emisión de deuda en Unidades Previsionales que ajustan según los salarios) proporcionan cierto alivio" y que a medida que se jubilen más trabajadores las primas de seguros de pensiones "volverán a crecer más rápidamente".

La rentabilidad seguirá estando presionada debido a las pérdidas técnicas, aunque mejorarán en relación al desempeño de 2018. Sobre este punto, desde la calificadora aseguran que "la feroz competencia en el segmento de automóviles", así como "el aumento de las pérdidas de seguros agrícolas seguirán sosteniendo las pérdidas técnicas".

Es que según Moody's, "la recesión ha contribuido a la disminución de las ventas de automóviles" que en 2018 registró un mínimo de ocho años y que continuó dicha tendencia bajista en los primeros ocho meses de este año.

"Estimamos que las medidas correctivas de las aseguradoras, en especial el aumento de las tasas, eviten una mayor caída de las primas de seguros de automóviles y conduzcan a una recuperación gradual en 2020", explica el informe.

Por otro lado, desde la calificadora aseguran que "las bajas tasas de interés del mercado" seguirán siendo un factor limitante para los resultados de las inversiones, los cuales fueron catalogados como "necesarios para mantener resultados netos positivos" en seguros generales, con especial énfasis en los seguros de vida de largo plazo.

Todo esto lleva a que desde Moody's afirmen que la perspectiva es estable para la industria de seguros de Uruguay, dada la "fortaleza del capital y la calidad de los activos" aunque se registre una menor rentabilidad.

"Nuestra perspectiva estable para la industria de seguros de Uruguay refleja nuestra expectativa de que el perfil crediticio de las aseguradoras seguirá teniendo el respaldo de una adecuada capitalización y calidad de los activos en los próximos 12 a 18 meses", añade el informe.

Sobre este punto, desde la calificadora sostienen que tanto el apalancamiento técnico bruto

(GUL, por sus siglas en inglés) como el índice de patrimonio neto (excluido el Banco de Seguros del Estado) “se mantienen cerca de su promedio de cuatro años y siguen siendo favorables en términos globales”.

En este sentido, Moody’s espera una estabilización de los indicadores de capital tras el deterioro del año anterior, a medida que observa una gradual recuperación de la rentabilidad.

Asimismo, el informe enfatiza en que como la calidad de los activos de las aseguradoras se concentra en instrumento de grado de inversión (bonos soberanos uruguayos y depósitos en instituciones bancarias locales), esperan que dicha calidad “se mantenga estable en el horizonte que cubre la perspectiva, lo que a su vez seguirá apoyando el perfil crediticio de las aseguradoras”.

Por último, entre los factores que podrían cambiar la perspectiva a negativa, desde la calificadora señalaron que un mayor deterioro de los resultados técnicos de las aseguradoras podría llevar a ese escenario negativo.

Además, mencionaron que una “disminución significativa de la rentabilidad de las inversiones” también podría cambiar dicha perspectiva negativa.

<https://negocios.elpais.com.uy/negocios/noticias/ano-complicado-moody-preve-mejora-mercado-seguros-uruguayo.html>

EL OBSERVADOR

La deuda pública bruta cayó en el segundo trimestre por efecto cambiario

Autor: N/A

Fecha: martes 1 de octubre, 2019.

Fue una disminución de US\$ 946 millones respecto al cierre del trimestre anterior, debido principalmente a la suba del dólar en ese período.

La deuda pública tuvo una leve reducción en términos brutos durante el segundo trimestre del año en relación al tamaño de la economía, pero cuando se analiza en términos netos –una vez descontados los activos de reserva– la deuda continuó en aumento.

Los datos divulgados este lunes por el Banco Central (BCU) muestran que la deuda pública del Estado uruguayo consolidado era de US\$ 38.161 millones al cierre del segundo trimestre del año.

En su monto, eso implica una disminución de US\$ 946 millones respecto al cierre del trimestre anterior, debido principalmente a la suba del dólar que llevó a reducir el peso –medido en esa moneda– del importante volumen de la deuda emitida en moneda local.

En relación al tamaño de la economía, la deuda se redujo de 66,9% del PIB a fines de marzo, a 66,5% en la última medición. De todas maneras, se encuentra por encima del registro de 65,9% del segundo trimestre del año pasado.

Otra medición importante de la deuda pública es la que descuenta los activos de reserva. Esto es, qué parte de la deuda no alcanzaría a ser cubierta si se utilizara la totalidad de los activos de reserva para ser cancelada. Esta medición incluye activos como los encajes bancarios, de los cuales el gobierno no podría disponer en una situación crítica.

La deuda neta bajó de US\$ 19.005 millones a US\$ 18.801 millones en el último trimestre relevado. Sin embargo, en términos del PIB aumentó de 32,5% a 32,8% del PIB. El aumento es más significativo si se compara con la situación de un año atrás, cuando la deuda neta se ubicaba en 30,5% del PIB.

<https://www.elobservador.com.uy/nota/la-deuda-publica-bruta-cayo-en-el-segundo-trimestre-por-efecto-cambiario-2019930215850>

El dólar sigue trepando y llegó a \$ 38 en la venta de los cambios

Autor: con El Cronista y Reuters
Fecha: martes 1 de octubre, 2019.

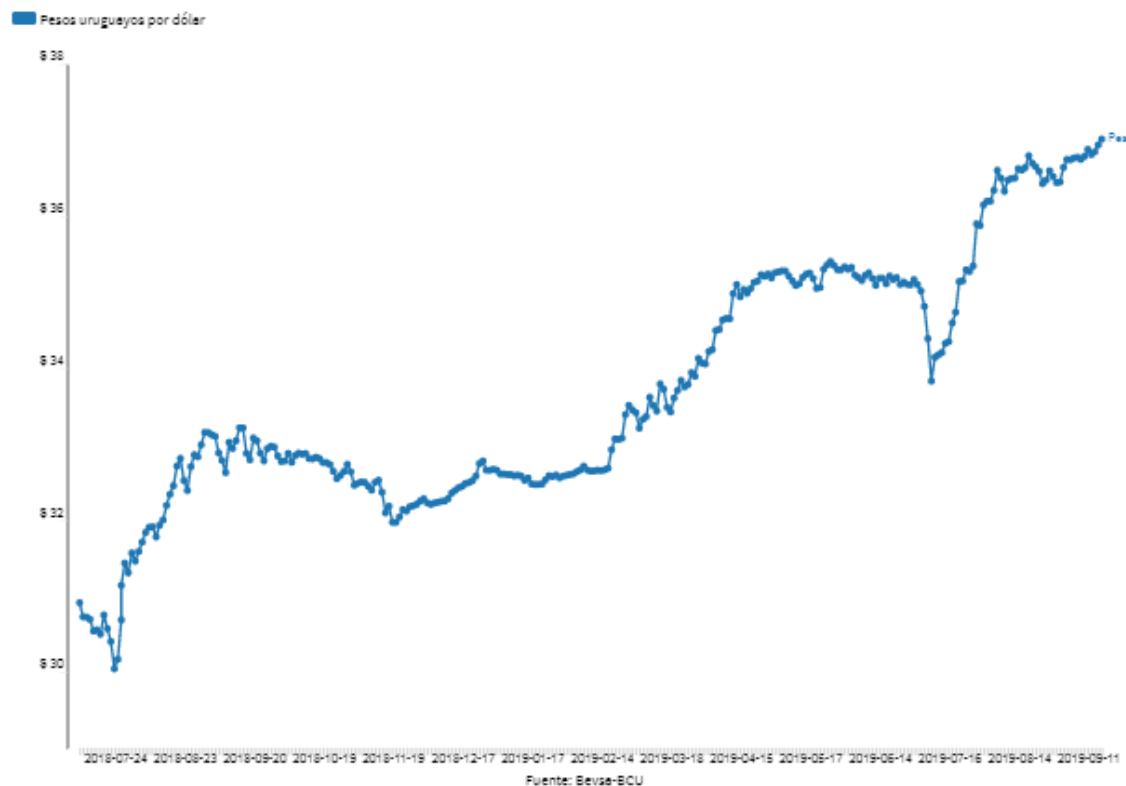
En la vecina orilla, las autoridades no pueden contenerlo y este martes superó los 60 pesos argentinos.

Con Argentina lejos de estabilizarse, el dólar en Uruguay mantiene su racha alcista sin la intervención del Banco Central (BCU). El mayorista finalmente dejó la franja de los \$ 36 y cerró en \$ 37,10 en la primera jornada hábil de octubre, mientras que en los cambios privados el billete verde llegó y superó en algunas pantallas los \$ 38 en la punta vendedora al público.

En la operativa mayorista de este martes se transaron US\$ 16,8 millones a través de la Bolsa Electrónica de Valores (Bevsa) con un avance de 0,2% respecto al lunes y un promedio de \$ 37,016.

Evolución del dólar interbancario en Uruguay

Cotización del promedio mayorista



Por su lado, en la pantalla al público del Banco República (BROU) el billete verde subió 13 centésimos y quedó a \$ 36,35 para la compra y \$ 37,85 para la venta. En los cambios privados, la punta vendedora podía verse este martes con cotizaciones desde \$ 38 a \$ 38,05.

La moneda estadounidense había cerrado setiembre con una suba punta a punta de 0,8% en el mayorista. A diferencia de julio y agosto, el Banco Central (BCU) optó por mantenerse al margen del mercado y dejó ir al billete verde sin realizar ventas en el spot. En el acumulado anual, el dólar subió 14,2%, el doble que la suba general de precios del período enero-agosto (7%).

Cuesta frenarlo en Argentina

En el mercado cambiario de Argentina, el dólar superó los 60 pesos argentinos en el promedio interbancario, tras avanzar 27 centavos. A su vez, la divisa sumó 50 centavos en las pantallas del Banco Nación. En el mayorista, las intervenciones en el mercado al contado y futuros del Banco Central (BCRA) acotaron el avance a 5 centavos.

La entidad que dirige Guido Sandleris vendió desde temprano para frenar la suba que generaban las compras de cobertura producto del fin de mes y ante el comienzo de octubre, mes que marca la recta final hacia las elecciones presidenciales que coinciden con Uruguay.

El dólar minorista sumó 50 centavos en las pantallas del Banco Nación (BNA) y cerró a 59,50 unidades. En el mercado mayorista, el billete terminó a 57,64, aunque llegó a tocar los 57,75, mientras que el blue cerró en 61,25.

A nivel global, el dólar caía ante el euro y el yen este martes, después de que datos mostraron debilidad en el sector manufacturero estadounidense y un alza en el gasto en construcción menor a lo esperado. Contra una canasta de seis importantes monedas, la divisa estadounidense descendía desde un máximo de casi dos años y medio alcanzado anteriormente en la sesión, para cotizar con pocos cambios en el día.

Datos mostraron que el sector manufacturero estadounidense se contrajo en septiembre a su nivel más débil en más de una década ya que las condiciones empresariales empeoraron en medio de las tensiones comerciales entre China y Estados Unidos.

El Instituto de Gerencia y Abastecimiento (ISM por sus siglas en inglés) dijo que su índice de actividad para el sector fabril fue de 47,8 en el noveno mes del año, su menor nivel desde junio del 2009. Una lectura menor a 50 señala que el sector doméstico se contrae.

El dólar también fue presionado por un reporte que mostró que el gasto en construcción en EEUU apenas aumentó en agosto, después que el mayor incremento en la inversión privada en nueve meses fue contrarrestado por un segundo mes seguido de declive en los desembolsos de los proyectos no residenciales.

Pese a los datos del martes, el panorama del dólar sigue siendo sólido, dijeron analistas.

<https://www.elobservador.com.uy/nota/el-dolar-sigue-trepando-y-llego-a-38-en-la-venta-de-los-cambios--2019101171957>

BCU vendió US\$ 60 millones luego de un mes sin operar para contener suba del dólar

Autor: con El Cronista y Reuters
Fecha: miércoles 2 de octubre, 2019.

Agentes privados se volcaron en los últimos días a la compra de divisas, mientras esperaban señales de la autoridad monetaria.

El dólar aumentó 0,45% este miércoles y se afianzó arriba de los \$ 37 en el mercado mayorista. La divisa se negoció a \$ 37,184 en el promedio interbancario durante una jornada donde volvió a aparecer en acción el Banco Central (BCU).

La autoridad monetaria realizó ventas millonarias, dando muestras claras de que no está cómodo con un dólar muy arriba de ese nivel. Así el BCU vendió US\$ 60 millones sobre un total operado de US\$ 101 millones para suavizar la suba del billete verde.

Este tipo de intervenciones son comunes en el mercado cambiario uruguayo, que opera con un régimen de flotación "sucia". Cuando el BCU considera que el tipo de cambio está por debajo o por arriba de sus niveles de fundamento, sale a comprar o vender dólares para enviar una señal explícita al mercado.

De hecho, la intervención de este miércoles no causó sorpresas. Un operador cambiario dijo a El Observador que era algo esperable si se repasa lo sucedido en otros momentos de este año cuando las señales no tardaron en aparecer y el BCU salió decidido a evitar, tanto saltos como caídas bruscas. En las últimas cuatro sesiones la divisa avanzó 1,1 % y 14,7% en el año.

Jerónimo Nin, de Nobilis Corredor de Bolsa, dijo a El Observador que hace ya varios días que el mercado está algo más comprador que vendedor de dólares. "Los bancos privados que son los principales demandantes y el mercado en general estaban buscando ver un poco dónde estaba el Banco Central. El que tenía algún dólar para vender dice 'yo empiezo a vender cuando vea que el Central está vendiendo. Mientras tanto si lo va a dejar subir espero'", afirmó.

Recordó que salvo en Brasil donde el real se apreció, en el resto de los emergentes todo el mundo buscó el dólar por el temor a que la economía americana empiece a crecer más lento de lo esperado, y a los síntomas de la guerra comercial que ya se comienzan a ver en el crecimiento económico mundial.

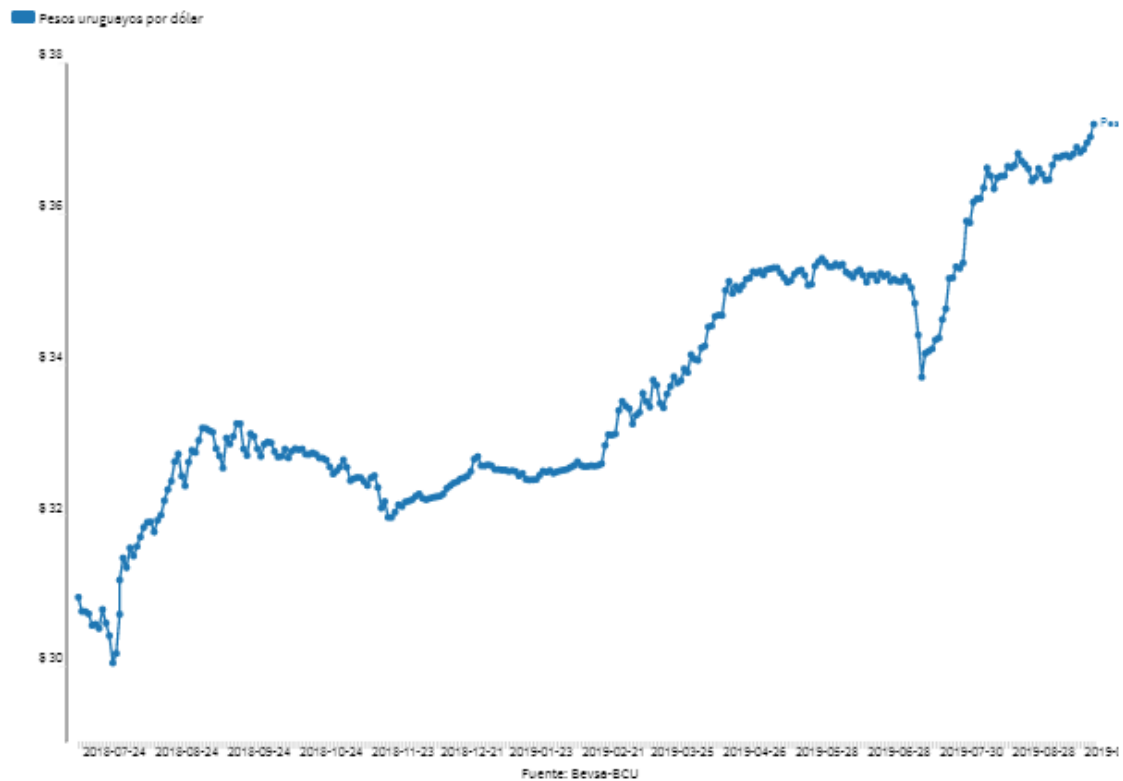
"Si bien hay agentes institucionales comprando (Afap), no son los principales demandantes. Lo que hay son más agentes privados que ven que hay que refugiarse en el dólar mientras ven qué pasa con la economía acá, en Argentina, y con todas esas incertidumbres que tenemos por la vuelta", añadió.

La moneda estadounidense había cerrado setiembre con una suba punta a punta de 0,8% en el mayorista, sin la participación del BCU, mientras que en agosto había vendido más de US\$ 300 millones de sus reservas para amortiguar una devaluación que orilló el 7%.

En la pantalla de los cambios privados la divisa se ofrecía este miércoles en la franja de \$ 38,15 y a en la pizarra al público del BROU a \$ 37,95 para la venta y \$ 36,45 para la compra, 10 centésimos arriba del último cierre.

Evolución del dólar interbancario en Uruguay

Cotización del promedio mayorista



Argentina sigue movida

En Argentina la rueda cambiaria del miércoles fue casi un calco de la del martes. El dólar volvió a subir pese a las ventas del Banco Central (BCRA), que usó sus reservas para intervenir en contado y en futuros en los plazos más cortos. A ello se sumaron las manos de bancos oficiales para ayudar a pisar el precio.

El dólar mayorista sumó 18 centavos y cerró a 57,82 pesos en el MULC, aunque llegó a tocar los 57,94 pesos lo que encendió las alertas de la entidad que dirige Guido Sandleris. El promedio entre bancos que realiza el BCRA fijó el precio en los 60,22 pesos, 13 centavos por encima del martes. En las pantallas del Banco Nación (BNA), la divisa se mantuvo sin cambios en su cotización y finalizó en los 59,50 pesos. Por su parte, en Brasil el dólar cayó 0,71% hasta 4,1294 reales por unidad.

Wall Street cierra en baja

Los principales índices de Wall Street sufrieron el miércoles su mayor caída diaria en casi seis semanas, después de que datos de empleo y manufactura sugirieron que la guerra comercial entre Estados Unidos y China está afectando cada vez más a la mayor economía mundial.

Los empleadores privados en Estados Unidos contrataron menos trabajadores de lo esperado en setiembre, según mostró el Reporte Nacional de Empleo de la firma ADP, lo que apunta a una ralentización del mercado laboral.

El informe, que precede al reporte más detallado de nóminas que publicará el viernes el Departamento de Trabajo, se conoció después de que la actividad manufacturera en Estados Unidos se contrajo hasta su nivel más reducido en más de una década.

Esto afectó a la fe de los inversores en la fortaleza de la economía local, que ha mostrado una relativa resistencia de cara a la desaceleración mundial.

El Promedio Industrial Dow Jones cayó 1,86% a 26.078,62 unidades; el índice S&P 500 bajó 1,79% a 2.887,61 unidades. El Nasdaq Composite, en tanto, cedió 1,56% a 7.785,25 unidades.

<https://www.elobservador.com.uy/nota/bcu-vendio-us-60-millones-luego-de-un-mes-para-amortiguar-suba-del-dolar-2019102182144>

BCU vendió US\$ 21 millones y estabilizó la cotización del dólar

Autor: con Reuters y El Cronista.

Fecha: viernes 4 de octubre, 2019.

La divisa operó sin cambios e interrumpió racha de cuatro sesiones al alza; en los cambios privados se vende en la franja de \$ 38,1.

El dólar cortó este jueves una racha de cuatro jornadas al alza y se mantuvo estable, con el Banco Central (BCU) que volvió a decir presente en el mercado spot con intervenciones para estabilizar el tipo de cambio. La divisa se negoció en el promedio interbancario a \$ 37,176, 0,02% por debajo de la última sesión.

El BCU fue protagonista y vendió U\$S 21 millones en una jornada con operaciones por US\$ 37 millones. La autoridad monetaria había reaparecido el miércoles en el mercado cambiario luego de un mes, cuando vendió US\$ 60 millones.

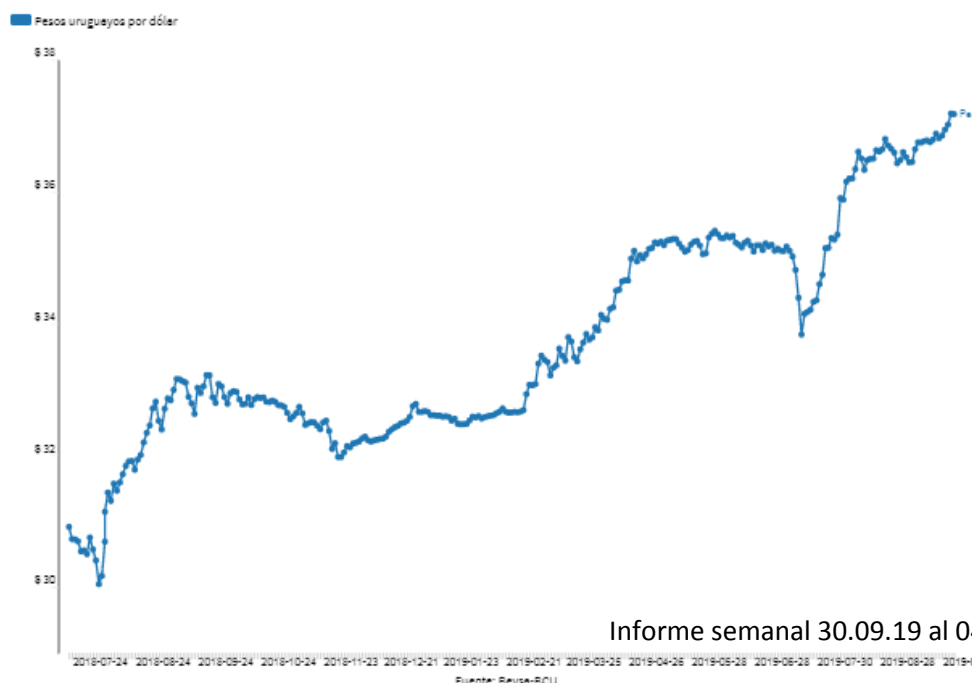
De esa manera suavizó la suba y le puso fin a una seguidilla de cuatro sesiones donde la moneda había trepado 1,01%. También pasó un mensaje de que no está dispuesto a convalidar valores muy por encima de los actuales.

Fuentes de mercado señalaron esta semana a El Observador que desde hace días se observa una tendencia más compradora que vendedora de dólares con participación de bancos, AFAP y otros agentes privados. En ese sentido, destacaron que el mercado estaba esperando señales, las que llegaron en las últimas horas cuando el BCU salió decidido a pisar el avance del billete verde.

En la pizarra del Banco República (BROU) el dólar cotizaba en la tarde del jueves a \$ 36,42 para la compra y \$ 37,92 para la venta. Y en las pantallas de los cambios privados el billete verde se ofrecía en la franja de \$38,1.

Evolución del dólar interbancario en Uruguay

Cotización del promedio mayorista



A nivel regional, en Argentina el dólar minorista cerró sin cambios en 59,50 pesos en las pantallas del Banco Nación y a 57,73 pesos en la plaza mayorista. En Brasil el real volvió a apreciarse frente al dólar y se negociaba a 4,0880.

Las monedas de América Latina se fortalecían el jueves frente a la debilidad global del dólar tras la publicación de datos negativos sobre la economía de Estados Unidos.

El crecimiento del sector de servicios de Estados Unidos se frenó en setiembre a un mínimo de tres años, mientras que el crecimiento del empleo en la mayor porción de la economía del país fue el más débil en media década, según mostró un sondeo a gerentes de compra.

<https://www.elobservador.com.uy/nota/bcu-vendio-us-21-millones-y-estabilizo-la-cotizacion-del-dolar-2019103171511>



COMUNICACIONES BCU

AMP & Associates
Financial Advisory Services



- Comunicación N°2019/223:
ADMINISTRADORAS DE FONDOS DE AHORRO PREVISIONAL –
Modificación del Plan de Cuentas de la Administradora
- Comunicación N°2019/124:
Ampliación de títulos elegibles para la integración de las Notas del Tesoro en unidades indexadas Serie 13, Serie 25 y Serie 26, y en unidades previsionales Serie 1, Serie 2 y Serie 3, a licitarse en el período Julio-Diciembre 2019, según Resolución del Ministerio de Economía y Finanzas N° 11664/019 de 25 de junio de 2019, y Comunicado de Prensa de la Unidad de Gestión de Deuda del 26 de junio de 2019.



NOTICIAS INTERNACIONALES

AMP & Associates
Financial Advisory Services

Dólar cae tras débiles datos de manufactura en EEUU

Autor:

Gertrude

Chavez-Dreyfuss

Fecha: martes 1 de octubre, 2019.

El dólar caía ante el euro y el yen el martes, después de que datos mostraron debilidad en el sector manufacturero estadounidense y un alza en el gasto en construcción menor a lo esperado.

Contra una canasta de seis importantes monedas, la divisa estadounidense descendía desde un máximo de casi dos años y medio alcanzado anteriormente en la sesión, para cotizar con pocos cambios en el día.

Datos mostraron que el sector manufacturero estadounidense se contrajo en septiembre a su nivel más débil en más de una década ya que las condiciones empresariales empeoraron en medio de las tensiones comerciales entre China y Estados Unidos.

El Instituto de Gerencia y Abastecimiento (ISM por sus siglas en inglés) dijo que su índice de actividad para el sector fabril fue de 47,8 en el noveno mes del año, su menor nivel desde junio del 2009. Una lectura menor a 50 señala que el sector doméstico se contrae.

El dólar también fue presionado por un reporte que mostró que el gasto en construcción en Estados Unidos apenas aumentó en agosto, después que el mayor incremento en la inversión privada en nueve meses fue contrarrestado por un segundo mes seguido de declive en los desembolsos de los proyectos no residenciales.

Pese a los datos del martes, el panorama del dólar sigue siendo sólido, dijeron analistas.

Tras un recorte de tasas de interés en Australia, lecturas finales del PMI en Europa en mínimos de siete años y un informe que evidenció la débil confianza en la economía de Japón, el dólar cerró el trimestre pasado con su mayor avance desde junio de 2018.

Una encuesta el martes mostró que la actividad manufacturera de la zona euro en septiembre se contrajo a su tasa más alta en casi siete años.

El índice dólar cotizaba con pocos cambios a 99,353, tras alcanzar los 99,58, un máximo desde mayo de 2017. El próximo objetivo para el dólar es el máximo de enero de 2017 de 103,82.

Mientras, el euro ganaba un 0,2% a 1,0912 dólares. Contra el yen, el dólar descendía un 0,2% a 107,86 yenes.

<https://lta.reuters.com/articulo/mercados-dolar-idLTAKBN1WG4DR>

Dólar cae frente a yen y euro; sigue camino de Wall St y retorno bonos Tesoro

Autor: Gertrude Chavez-Dreyfuss
Fecha: miércoles 2 de octubre, 2019.

El dólar cayó a un mínimo de una semana ante el yen y bajó por segunda sesión seguida contra el euro, en medio de preocupaciones sobre el crecimiento global tras datos de la víspera que mostraron una fuerte caída de la actividad manufacturera en Estados Unidos.

La moneda estadounidense siguió las pérdidas en Wall Street y los rendimientos de los bonos del Tesoro.

Un reporte de nóminas en el sector privado estadounidense mostró una cifra por debajo de lo esperado para septiembre, pero algunos actores del mercado sintieron alivio porque no fue tan malo como se esperaba, sobre todo tras el débil dato manufacturero del martes.

El dólar recortó pérdidas inicialmente frente al yen y el euro tras la publicación del informe laboral.

Analistas afirmaron que hay mucha preocupación sobre cómo resultará el informe del viernes de las nóminas no agrícolas, aunque las cifras aún deberían ser sólidas pese al traspie de las manufacturas.

La actividad manufacturera se contrajo en septiembre a su ritmo más rápido en más de una década, mostraron datos el martes, haciendo de Estados Unidos el último país en sufrir una caída fabril en medio de la guerra comercial entre Washington y Pekín.

Pese a todo, muchos analistas creen que el mayor rendimiento del dólar y la relativa fortaleza de la economía estadounidense deberían convertir en temporal este revés.

Por la tarde en Nueva York, el dólar perdió un 0,6% frente a su par japonés, a 107,39 yenes, reflejando la demanda de los inversores por activos seguros ante el aumento del temor sobre la salud de la economía mundial. Más temprano, el dólar descendió a un piso de una semana de 107,06 yenes.

Mientras, el euro ganó un 0,3%, a 1,0959 dólares, para alejarse del mínimo de dos años registrado el martes de 1,0877 dólares.

El índice dólar, que compara al billete verde con una cesta de seis destacadas divisas, perdió un 0,1% a 99,014, tras tocar 99,667 el martes, un pico de 29 meses, antes de la publicación del reporte manufacturero.

<https://lta.reuters.com/articulo/mercados-dolar-idLTAKBN1WH1TC>

Argentina usa desembolso del FMI para afrontar vencimientos de deuda: fuente

Autor:

Reuters

Fecha: jueves 3 de octubre, 2019.

El Gobierno argentino usó parte del primer desembolso del préstamo acordado el año pasado con el Fondo Monetario Internacional (FMI) para afrontar vencimientos de deuda, dijo el jueves a Reuters una fuente del Ministerio de Hacienda.

Argentina, que atraviesa una severa crisis económica, recibió en junio de 2018 unos 7.200 millones de dólares por parte del organismo internacional de crédito para fortalecer las reservas internacionales del país sudamericano.

“Estos recursos son parte del préstamo acordado con el FMI, son depósitos del Tesoro, previstos para refuerzo presupuestario, de carácter precautorio”, dijo la fuente oficial.

“Mientras continuamos las conversaciones con el FMI con vistas a la quinta revisión del acuerdo stand by y un nuevo desembolso, el Gobierno está haciendo uso de recursos para atender sus distintos compromisos presupuestarios y financieros”, agregó.

En los últimos días se usaron unos 1.900 millones de dólares de dicho fondo de reserva para afrontar vencimientos de deuda de letras ‘Letes’ en dólares, ‘Lecaps’ en pesos, Bono Par en pesos, BID y CAF y deuda con el Banco Nación, explicó la fuente.

El apoyo del FMI es clave para Argentina, donde, a semanas de las elecciones de presidenciales, los mercados se encuentran volátiles dada la incertidumbre política.

El organismo internacional dijo recientemente que permanecía totalmente comprometido en su diálogo con Argentina y en ayudar al país sudamericano a tomar una senda de crecimiento de largo plazo y estabilidad.

<https://lta.reuters.com/articulo/economia-argentina-deuda-idLTAKBN1WI2AK>

Uruguay y la residencia fiscal por permanencia en el país

Autor: José Augusto Tachini.

Fecha: jueves 3 de octubre, 2019.

Como ya es sabido, las mudanzas internacionales se han convertido en los últimos años en una de las principales herramientas para la planificación patrimonial, fiscal y familiar. Es por ello que en el siguiente artículo nos detendremos a estudiar una de las principales causales por las cuales se puede obtener la residencia fiscal en el Uruguay y algunos aspectos prácticos a considerar a la hora de tramitarla.

Como hemos comentado en anteriores artículos, Uruguay a partir de su reforma fiscal impulsada en el año 2006, ha diferenciado los conceptos de residencia legal y fiscal y establecido incentivos que los han convertido en una jurisdicción muy atractiva a la hora de buscar en donde establecer la residencia fiscal, sobre todo para aquellos ciudadanos de países limítrofes como lo son los argentinos y brasileros.

Entre otros estímulos impulsados por la legislación uruguaya en esta materia, podríamos mencionar el Tax Holiday – Vacaciones fiscales o su sistema tributario territorial, más allá de su seguridad jurídica y estabilidad política que siempre lo ha caracterizado.

Por un lado, en Uruguay la residencia legal es aquella que se vincula al lugar donde un individuo vive, otorgando, dependiendo de qué tipo de residencia legal se obtenga, ciertos derechos civiles en el país. Mientras que la residencia fiscal será la que determinará qué tipo de impuesto se le aplicará a una persona y en donde la misma será considerada fiscalmente a los efectos de por ejemplo aplicar convenios para evitar la doble imposición.

Aspectos generales para la obtención de la residencia fiscal en el Uruguay

La residencia fiscal en Uruguay está regulada por la normativa referente al Impuesto a la Renta de las Personas Físicas (IRPF), Título 7 del Texto Ordenado de 1996 y el Decreto 148/007. A menos que el contribuyente acredite su residencia fiscal en otro país mediante un certificado de residencia fiscal emitido por la autoridad fiscal competente de ese Estado, se convertirá en residente fiscal en Uruguay si cumple con una de las siguientes condiciones:

1. Que permanezca en Uruguay por más de 183 días en un año calendario. Para determinar dicho periodo de permanencia se considerarán todos los días en que se registre presencia física efectiva en el Uruguay, cualquiera sea la hora de entrada y salida (no computándose aquellos días en que la persona se encuentre como pasajero en tránsito), y las ausencias esporádicas que según establece el Decreto 148/007 serán aquellas que no superen los 30 días corridos, o
2. Cuando radique en territorio nacional el núcleo principal o la base de sus actividades o de sus intereses económicos o vitales. Respecto de esta causal es necesario hacer algunas precisiones;
- 3 Se considerará que una persona tiene sus intereses vitales en territorio nacional, cuando residan habitualmente en el Uruguay, el cónyuge y los hijos menores de edad que dependan de aquél, siempre que el cónyuge no esté separado legalmente y los hijos estén sometidos a patria potestad. Estableciéndose que en caso de que no existan hijos, bastara con la presencia del cónyuge.
4. Se entenderá que una persona tiene en el territorio nacional el núcleo principal o la base de sus actividades, cuando genera en el país rentas de mayor volumen que en cualquier otro país,

no configurándose la existencia de la base de sus actividades cuando se obtengan exclusivamente rentas puras de capital, aun cuando la totalidad de sus activos estén radicados en el Uruguay.

5. Por otra parte, respecto de la causal de intereses económicos, la reglamentación establece taxativamente que se considerará que una persona radica la base de sus intereses económicos en el Uruguay, cuando tenga en territorio uruguayo, una inversión:

I. En bienes inmuebles con un valor superior a UI 15.000.000 (unidades indexadas quince), aproximadamente USD 1.800.000 (dólares estadounidenses un millón ochocientos mil). Considerándose a estos efectos el costo fiscal actualizado de cada inmueble.

II. Directa o indirecta, en una empresa por un valor superior a UI 45,000,000 (unidades indexadas cuarenta y cinco millones), aproximadamente USD 5.400.000 (dólares americanos cinco millones cuatrocientos mil), que incluye actividades o proyectos que han sido declarados de interés nacional, de acuerdo con las disposiciones de la Ley N° 16.906 de 7 de enero de 1998 y su reglamentación. Para determinar el monto de la inversión realizada, se considerarán las reglas de valuación del Impuesto a la Renta de las Actividades Económicas.

Tax Holiday o Vacaciones Fiscales

De acuerdo a lo establecido por el art 6 Bis del Título 7 del Texto Ordenado de 1996, las personas que obtengan su calidad de residentes fiscales en el Uruguay, podrán optar por tributar el Impuesto a la Renta de los No Residentes, por el ejercicio fiscal en que se verifique el cambio de residencia al Uruguay y durante los cinco ejercicios fiscales siguientes. Dicha opción podrá realizarse exclusivamente con relación a los rendimientos de capital mobiliarios.

Respecto de los rendimientos de capital mobiliario es preciso mencionar que a partir del 1 de enero de 2011 en Uruguay se aprobó la extensión al criterio de la fuente, que hasta el momento era puramente territorial. Estableciéndose entonces que los rendimientos de capital mobiliario provenientes de depósitos, préstamos y en general de toda colocación de capital o de crédito de cualquier naturaleza, obtenidos en el exterior, pasaran a estar gravados por el IRPF.

Por lo tanto, aquellos que obtengan la residencia fiscal en el Uruguay estarán exonerados de tributar por dichas rentas durante el periodo anteriormente descripto.

Aspectos prácticos de la permanencia en Uruguay

1. Consideraciones para el conteo de los días de permanencia:

En primer lugar, y como la normativa lo establece, es importante mencionar que para el conteo de los 183 días se consideraran las salidas esporádicas del país de hasta 30 días corridos o menos.

Esto quiere decir, que en caso de haber salido del país por un periodo de 30 días corridos o menos, estos días que se permaneció fuera del país contarán para el computo de los 183 días, número al que se debe llegar a los efectos de obtener la residencia fiscal por la causal de los días.

Computaran incluso para el conteo de los 183 días las estadías de algunas horas en el Uruguay, no así, los pasajeros que se encuentran en tránsito.

2. Certificado de Ingresos y Egresos:

Para comprobar la permanencia en el país se requerirá un certificado de ingresos y egresos emitido por la Dirección Nacional de Migraciones, el cual además permitirá realizar un conteo en detalle de los días de permanencia antes de someter a consideración de la Dirección General Impositiva (DGI) la solicitud del Certificado de Residencia Fiscal.

3. Salidas esporádicas:

En cuanto al criterio de las salidas esporádicas, es importante aclarar que en base al fallo 179/2019 emitido por el Tribunal de lo Contencioso Administrativo (TCA), a raíz de una solicitud de Certificado de Residencia Fiscal (CRF) tramitada ante la DGI, quedó establecido cual es la interpretación que las autoridades fiscales y administrativas le otorgan a este concepto. A continuación, les dejamos una breve explicación acerca del fallo emitido y el criterio asumido por las autoridades en el Uruguay.

Específicamente en este caso la persona de nacionalidad española que pretendió obtener el CRF presentó documentación de la cual surgía que había permanecido físicamente 76 días en el país, que sumado a los días en que estuvo fuera del mismo por periodos menores a 30 días corridos, acumulaban un total de 228 días en el Uruguay.

En primera instancia, la DGI entendió que se debía interpretar la palabra permanecer, indicando que la misma implica una situación de estabilidad y duración en el tiempo y no algo esporádico o accidental. Entendiendo entonces que la presencia física exige justamente la permanencia de la persona en el territorio nacional, y que, si bien existe la posibilidad de computar las salidas esporádicas de hasta 30 días corridos, estas justamente deben ser ocasionales y esporádicas, de forma aislada.

Al respecto, y luego de haber sido rechazada por parte de la DGI la solicitud presentada por el ciudadano español, y habiéndose agotado la vía administrativa, este decidió comenzar una acción de nulidad ante el TCA. Sin embargo, la situación continuó incambiada y el TCA apoyó el criterio asumido por la DGI, manteniendo firme el rechazo de la solicitud, sosteniendo que resulta claro que el criterio de permanencia física por más de 183 días en el país no puede abarcar situaciones donde la permanencia se transforma en excepción, y las ausencias esporádicas pierden la calidad de tales al convertirse en la regla.

Por lo tanto, y a partir de este fallo, podemos sostener que, si bien la normativa no menciona nada respecto de las salidas de hasta 30 días corridos, en el sentido de las veces que estas se pueden realizar, no es posible asumir una actitud donde dichas salidas sean la regla en la estadía de la persona en el país, y los días en que efectivamente hay presencia física en el mismo, sean la excepción.

<https://www.fundssociety.com/es/opinion/uruguay-y-la-residencia-fiscal-por-permanencia-en-el-pais>

Monedas A. Latina entran a paso lento en recta final de año agitado

Autor: Reuters

Fecha: viernes 4 de octubre, 2019.

Las monedas latinoamericanas entrarán en la recta final de un año agitado a paso lento, cargadas de un conjunto de preocupaciones sobre la economía y la política doméstica que comienzan a empañar la perspectiva hacia el 2020, halló un sondeo de Reuters.

Las previsiones para el real brasileño y el peso mexicano al cierre del cuarto trimestre fueron considerablemente más débiles que hace unos meses, cuando aún prevalecía el optimismo acerca del devenir de la guerra comercial estadounidense-china y las reformas en la región.

El sondeo anticipó una depreciación del peso de México a 19,9 unidades por dólar a fin de 2019, a medida que la economía del país pierde impulso y ante la amenaza de que puedan resurgir las barreras comerciales durante la campaña electoral estadounidense el próximo año.

De todos modos, los estrategas cambiarios mantuvieron sus estimaciones para la moneda mexicana dentro de un rango de 17,5 a 21,0 unidades por dólar, donde ha estado moviéndose desde 2017, después de las turbulencias de los dos años anteriores.

“Preveamos que el tipo de cambio del peso alcance 19,75 para fin de año, y luego gradualmente se debilite hacia 20,50 para fines del tercer trimestre de 2020”, dijeron los analistas de Barclays en un informe reciente, agregando que es difícil que la moneda revierta su tendencia al descenso.

El sondeo de Reuters de julio había proyectado que terminaría 2019 en 19,6 por dólar. Los analistas se tornaron ligeramente más pesimistas después de que el banco central mexicano indicó que podría acelerar los recortes de tasas para reactivar la economía, limitando el atractivo del “carry trade”.

Cualquier señal de un mayor estímulo monetario podría convertir la cautela en aprensión sobre el peso y llevar a una liquidación que podría poner a prueba el límite superior de su banda en noviembre-diciembre, un patrón que se repitió los últimos tres años.

En tanto, el real operaría a 4,02 por dólar para fin de año, según la mediana del sondeo recopilado del 30 de septiembre al 2 de octubre. Eso sería 1,7% más fuerte que su valor del jueves pero 6,6% más débil que la previsión de julio.

El panorama a 12 meses también resultó más flojo. Los riesgos a la baja se derivan de “preocupaciones sobre el crecimiento global o cualquier dificultad en el avance de las reformas, no solo de las pensiones sino también otras iniciativas”, dijo Mauricio Nakahodo de MUFG.

En momentos en que menos de un tercio de los brasileños aprueba la gestión del presidente Jair Bolsonaro, su impulso para las impopulares reformas de los sistemas de retiro e impuestos de Brasil enfrenta más obstáculos en el Congreso.

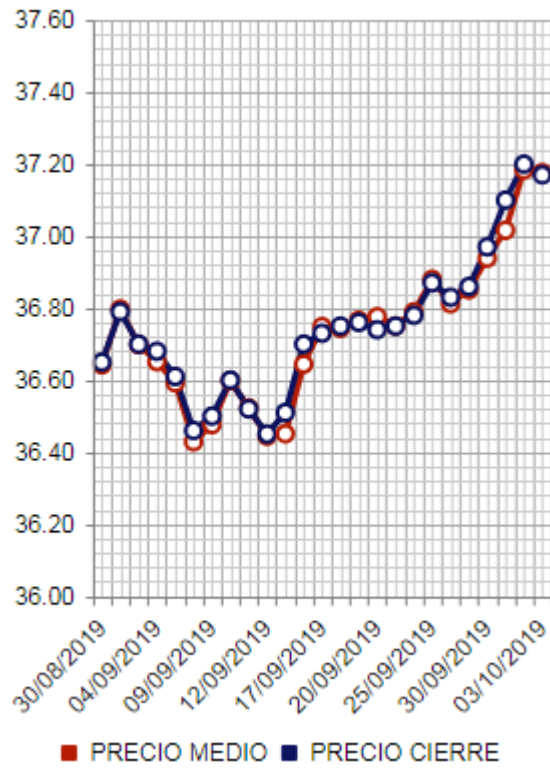
<https://lta.reuters.com/articulo/mercados-monedas-latam-idLTAKBN1WJ1EZ-OU5LT>



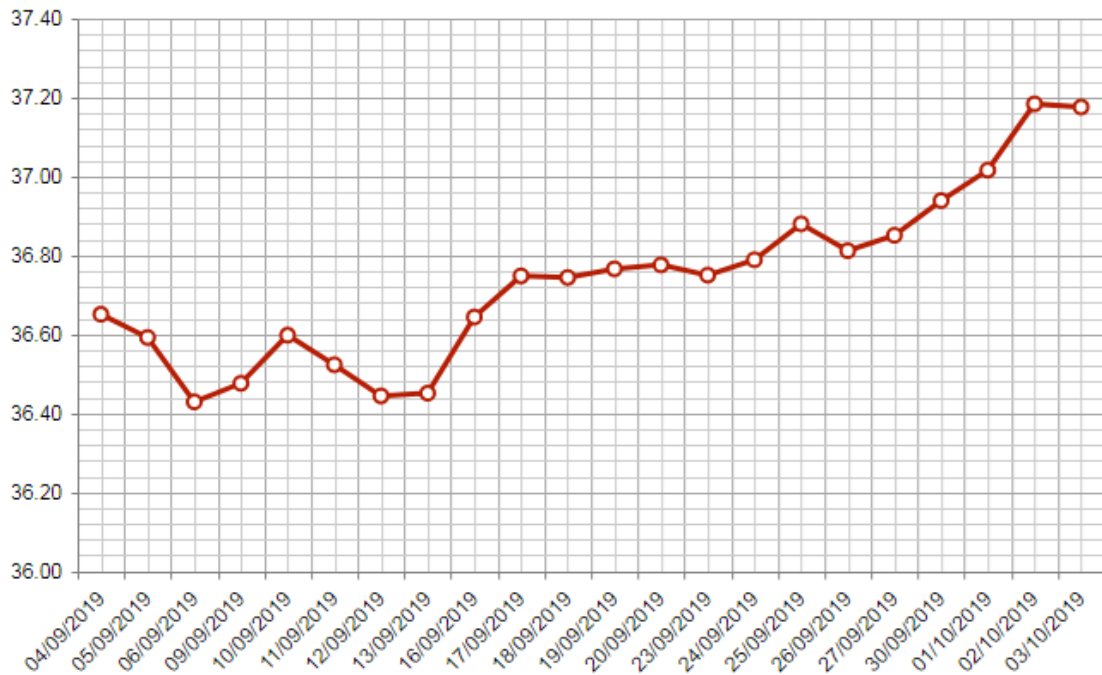
RESUMEN MERCADOS FINANCIEROS

AMP & Associates
Financial Advisory Services

TIPO DE CAMBIO URUGUAY (USD):



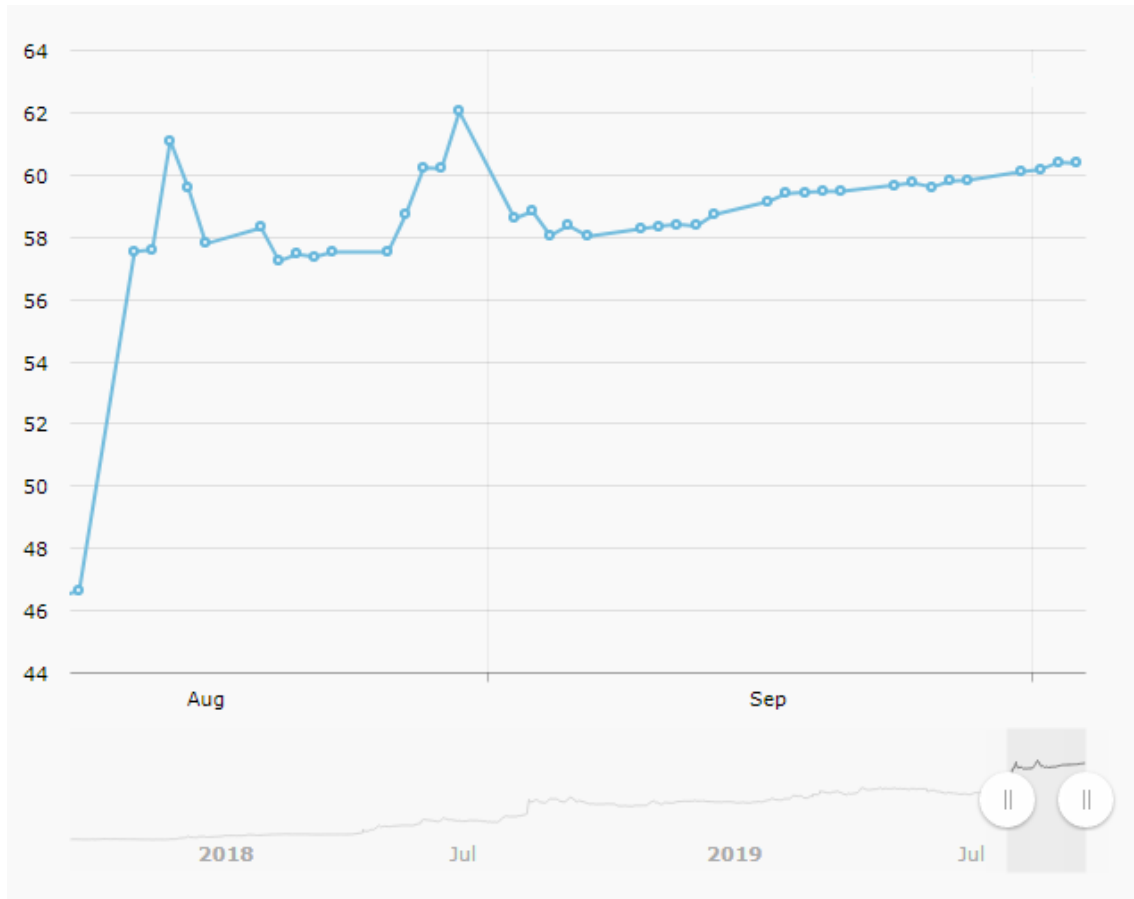
PRECIO DE CIERRE



<https://web.bevsa.com.uy/Mercado/MercadoCambios/Dolar.aspx>

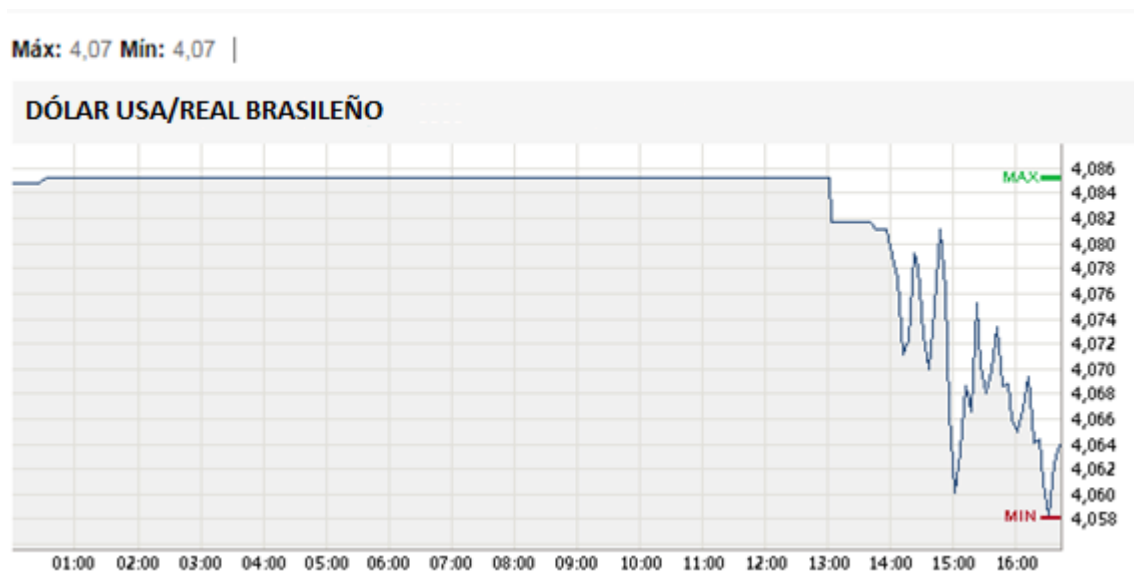
COTIZACIÓN DEL DÓLAR EN:

ARGENTINA:



<http://www.dolarhoy.com/>

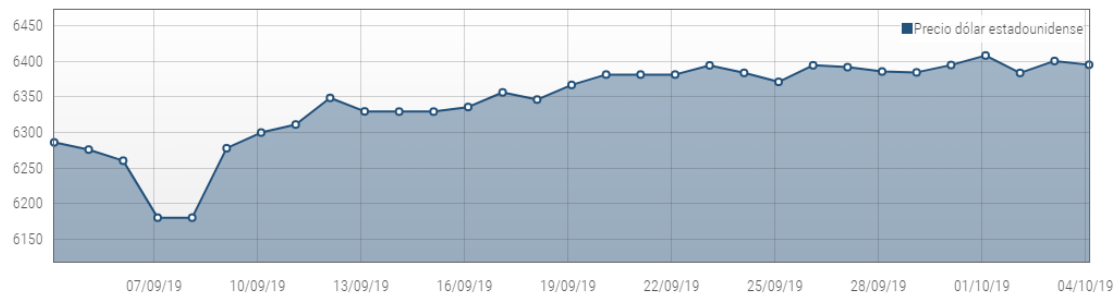
BRASIL:



<http://www.finanzas.com/divisas/usd-brl/>

PARAGUAY:

Histórico cambio Dólar Estadounidense a Guaraní Paraguayo



<https://www.indicadoresparaguay.com/cambio-dolar-guarani.html>

COTIZACIONES Y ARBITRAJES:

Moneda	26/09/19	25/09/19	24/09/19	23/09/19
DOLAR AMERICANO (billete)	36.880/36.880	36.880/36.880	36.789/36.789	36.768/36.768
DOLAR AMERICANO (transf.)	36.880/36.880	36.880/36.880	36.789/36.789	36.750/36.750
PESO ARGENTINO (billete)	57.064	57.064	56.885	56.926
REAL (billete)	4.154	4.154	4.170	4.170
LIBRA ESTERLINA (billete)	1.235	1.235	1.249	1.243
CAD (billete)	1.326	1.326	1.324	1.326
EURO (billete)	1.094	1.094	1.102	1.099

<https://www.bvm.com.uy/operativa/cotizacionesyarbitrajes/?tipo=semanal&semana=090919130919>

UNIDADES INDEXADAS:

Fecha	Valor UI
Lunes 30 de Septiembre	\$4,2890
Martes 01 de Octubre	\$4,2903
Miércoles 02 de Octubre	\$4,2915
Jueves 03 de Octubre	\$4,2928
Viernes 04 de Octubre	\$4,2940
Sábado 05 de Octubre	\$4,2953
Domingo 06 de Octubre	\$4,2960

<http://www.ine.gub.uy/ui-unidad-indexada>

PRINCIPALES ÍNDICES BURSÁTILES:

Índice	Valor 30.09.19	Valor 0.09.19
S&P500	2.976,62	2.910,92
Dow Jones	26.920,49	26.202,36
NIKKEI	21.726,91	21.330,7
NASDAQ	8.001,61	7.827,06
EURSTOXX50	3.569,45	3.413,31
FTSE 100	7.424,31	7.087,6
DAX INDEX	12.428,08	11.925,25
BOVESPA	104.827,51	100.836,29
MERVAL	29.124,07	30.371,93


CALENDARIO TENTATIVO COLOCACIÓN TÍTULOS BCU:

CALENDARIO TENTATIVO DE COLOCACIÓN DE TÍTULOS EMITIDOS POR EL BCU

PERIODO: 30/9/2019 AL 4/10/2019

FECHA DE LICITACION	FECHA DE INTEGRACION	FECHA DE VENCIMIENTO	MONEDA	PLAZO	MONTO A LICITAR (millones)	NO COMPETITIVA	HORARIO COLOCACION
30/9/2019	30/9/2019	06/11/2019	PESOS	37	1200,00	240,00	14,00
1/10/2019	2/10/2019	08/09/2021	PESOS	707	500,00	100,00	14,00
2/10/2019	2/10/2019	08/01/2020	PESOS	98	800,00	160,00	14,00
3/10/2019	4/10/2019	02/10/2020	PESOS	364	1000,00	200,00	14,00
4/10/2019	4/10/2019	20/03/2020	PESOS	168	1100,00	220,00	14,00

<https://www.bcu.gub.uy/Paginas/Default.aspx>



contacto.

www.ampfas.com

World Trade Center Torre III Piso 16
11300 Montevideo – Uruguay
Tel +598 2 628 41 20



AMP & Associates
Financial Advisory Services